

ISO TECH

Catalogo 2026

ITALIA





ISO TECH

INDEX >

ISO TECH



SERVIZIO GOMME
WHEEL CARE
LIAISON AU SOL



ASSETTI
ALIGNMENT
APPAREILS DE GÉOMÉTRIE



PONTI SOLLEVATORI
LIFTING EQUIPMENT
PONTS ÉLÉVATEURS



ARIA COMPRESSA
AIR COMPRESSOR
COMPRESSEURS D'AIR



ARREDO OFFICINA
WORKSHOP FURNITURE
MOBILIER D'ATELIER



SOLLEVATORI IDRAULICI E PNEUMATICI
HYDRAULIC AND PNEUMATIC
HYDRAULIQUE ET PNEUMATIQUE



ALTRE ATTREZZATURE
OTHER EQUIPMENT
AUTRES ÉQUIPEMENTS



ATTREZZATURA PER CARROZZERIA
CARRIAGE SUPPORTS
SUPPORT DE CARROCÉRIE



LUBRIFICAZIONE
LUBRICATION
LUBRIFICATION



ILLUMINAZIONE
ILLUMINATION
ÉCLAIRAGE

Nota legale: Le informazioni contenute in questo catalogo sono state accuratamente verificate. Tuttavia, non possiamo essere ritenuti responsabili per errori tipografici, omissioni o variazioni tecniche. Ci riserviamo il diritto di modificare i prodotti, le descrizioni o i prezzi senza preavviso.

The information contained in this catalogue has been carefully checked. However, we cannot be held responsible for typographical errors, omissions or technical variations. We reserve the right to change products, descriptions or prices without prior notice.

Les informations contenues dans ce catalogue ont été soigneusement vérifiées. Toutefois, nous ne pouvons être tenus responsables des erreurs typographiques, des omissions ou des variations techniques. Nous nous réservons le droit de modifier les produits, les descriptions ou les prix sans préavis.

ISO TECH



SMONTAGOMME

*WHEEL CARE
LIAISON AU SOL*

IEQ1611

SMONTAGOMME AUTOMATICO CON MOTORE INVERTER

- Fornito con filtro di regolazione aria/olio
- Pistola di gonfiaggio con manometro
- Regolazione dell'altezza della torretta pneumatica
- Secchio per sapone
- Sistema a 4 griffe autocentranti
- Protezione griffe in plastica
- Motore inverter monofase a velocità progressiva
- Supporto inclinabile automatico
- Pedali arrotondati anti-incastro

AUTOMATIC TYRE CHANGER WITH INVERTER MOTOR

- Pneumatic tilting column
- Motor with 'INVERTER': Variable speed of the turntable
- Plastic guards for the jaws and tyre removal tool and tyre inflator with support
- Soap bucket with support
- Supplied with air/oil regulator filter

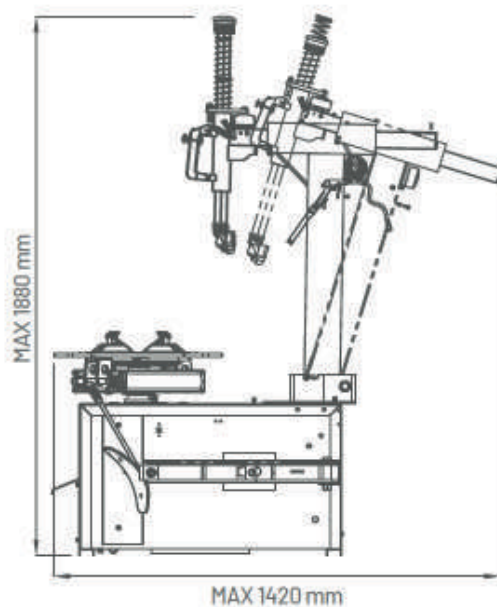
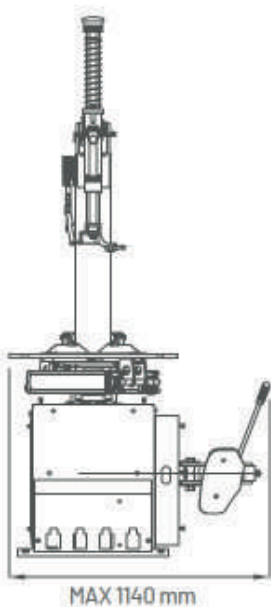
DÉMONTE - PNEUS AUTOMATIQUE AVEC MOTEUR INVERTER

- Colonne basculante pneumatiche
- Moteur avec "INVERTER": Vitesse variable du plateau
- Protections plastique des mors et du bec de démontage et gonfleur de pneus avec support
- Seau à savon avec support
- Livré avec son filtre régulateur air / huile

OPZIONALE - OPTIONAL - OPTIONNEL

IEQ1632

PALO LATERALE PER
PNEUMATICI RUN FLAT



	12" - 26"		2600 KG
	10" - 23"		0.85 KW
	930 mm		8 - 10 bar
	3" - 12"		235 KG
	230V/1ph/50Hz		

IEQ1002 / IEQ1003

IEQ1002

230V

IEQ1003

400V



SMONTAGOMME AUTOMATICO

- Filtro di regolazione aria/olio
- Pistola di gonfiaggio con manometro
- Adatto per pneumatici: basso profilo, run flat, pneumatici moto
- Secchio per sapone
- Braccio opzionale di assistenza al montaggio
- Colonna inclinabile pneumatica
- Colonna basculante automatica
- Pedali arrotondati anti-incastro

AUTOMATIC TYRE CHANGER

- For use with most low-profile tyres, run-flat tyres, motorbike tyres, etc...
- Analogue inflator
- Soap bucket with holder

DÉMONTE - PNEUS AUTOMATIQUE

- Pour travailler avec la majorité des pneus tailles basse, run flat, motos...
- Gonfleur analogue
- Seau à savon avec support



OPZIONALE - OPTIONAL - OPTIONNEL


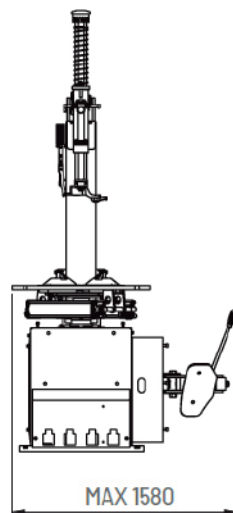
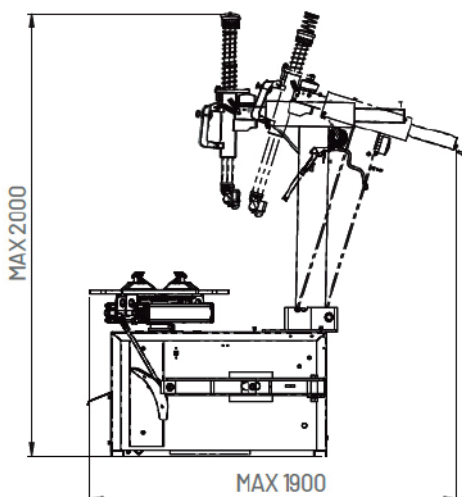
IEQ1203

SOLLEVATORE PER RUOTE
WHEEL LIFT
LÈVE-ROUE



IEQ1004

PALO LATERALE PER
PNEUMATICI RUN FLAT



12" - 23"



2600 Kg



10" - 20"



1.1 Kw
0.7 Kw



1120 mm



8-10 bar



3" - 13"



285 Kg



IEQ1002 230V/1ph/50Hz
IEQ1003 400V/3ph/50Hz

IEQ1689



SMONTAGGIO PNEUMATICI CON MOTORE INVERTER

- Filtro di regolazione aria/olio
- Pistola di gonfiaggio con manometro
- Regolazione dell'altezza della torretta pneumatica
- Secchio per sapone
- Sistema a 4 griffe autocentranti
- Protezione griffe in plastica
- Motore inverter monofase a velocità progressiva
- Supporto inclinabile automatico
- Pedali arrotondati antit-incastro



AUTOMATIC TYRE CHANGER WITH INVERTER MOTOR

- Fits 13" to 24" rims from the outside: For working on all cars, light commercial vehicles and 4x4s without damaging the rims
- Automatic tilting column for increased productivity
- Motor with 'INVERTER': Variable speed of the plate
- Plastic protection for the jaws and removal beak
- Tyre inflator with integrated pressure gauge
- Soap bucket with support supplied with air/oil regulator filter



DÉMONTE - PNEUS AVEC MOTEUR INVERTER

- Prise des jantes de 13" à 24" par l'extérieur : Pour travailler sur tous les VL et VUL et 4x4 sans endommager les jantes
- Colonne basculante automatique pour + de productivité
- Moteur avec "INVERTER" : Vitesse variable du plateau
- Protections plastique des mors et du bec de démontage
- Gonfleur de pneu avec manomètre intégré
- Seau à savon avec support livré avec son filtre régulateur air / huile



OPZIONALE - OPTIONAL - OPTIONNEL

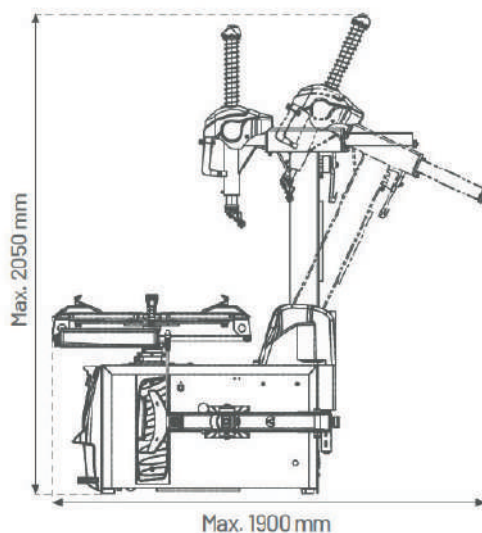
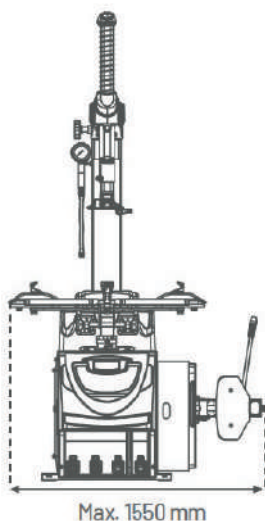
IEQ1203

SOLLEVATORE PER RUOTE
WHEEL LIFT
LÈVE-ROUE



IEQ1639

PALO LATERALE PER
PNEUMATICI RUN FLAT



	15" - 28"		3200 KG
	13" - 24"		0.85 KW
	1130 mm		8-10 bar
	3" - 14"		297 KG
	230V/1ph/50Hz		

IEQ1103



SMONTAGOMME AUTOMATICO

- Filtro di regolazione aria/olio
- Adatto alla maggior parte dei pneumatici: basse, run-flat, moto...
- Gonfiatore digitale
- Secchio per sapone con supporto
- Colonna inclinabile pneumatica
- Colonna basculante automatica
- Rulli per facilitare il posizionamento della ruota a livello dello smontagomme

AUTOMATIC TYRE CHANGER

- For working with most low-profile tyres, run-flat tyres, motorbike tyres, etc.
- Digital inflator
- Soap bucket with holder
- Pneumatic tilting column
- Rollers for easy positioning of the wheel on the bead breaker

DÉMONTE - PNEUS AUTOMATIQUE

- Pour travailler avec la majorité des pneus tailles basse, run flat, motos...
- Gonfleur digital
- Seau à savon avec support
- Colonne basculante pneumatique
- Rouleaux pour faciliter le positionnement de la roue au niveau du détalonneur



OPZIONALE - OPTIONAL - OPTIONNEL

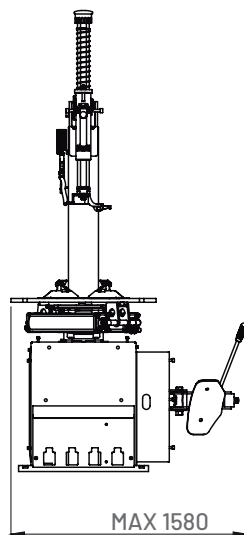
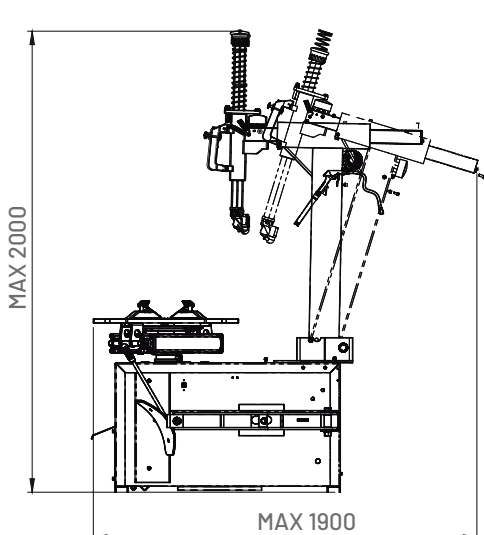
IEQ1203







SOLLEVATORE RUOTA
WHEEL LIFT
LÈVE-ROUE




IEQ1004

PALO LATERALE PER
PNEUMATICI RUN FLAT



- 6" - 17"
13" - 24"  2600 Kg
- 8" - 21"
15" - 28"  1.1 Kw
0.75 Kw
- 1120 mm  8-10 bar
- 3" - 13"   285 KG
-  400V/3ph/50Hz





SMONTAGOMME PER VEICOLI INDUSTRIALI

*WHEEL CARE
LIAISON AU SOL*

IEQPL9585



SMONTAGOMME AUTOMATICO VERTICALE VEICOLI INDUSTRIALI

- Dimensioni ridotte: la ruota è posizionata verticalmente e viene azionata orizzontalmente
- Ottimizzato per 3 dimensioni di ruote standard: 17,5" - 19,5" - 22,5"
- Unità di controllo mobile
- Trasmissione idraulica

VERTICAL HEAVY-DUTY TYRE CHANGER

- Optimised size: wheel is positioned vertically and works in horizontal position
- Designed for 3 standard wheel sizes: 17.5" - 19.5" - 22.5"
- Mobile power unit
- Hydraulic transmission

DÉMONTE-PNEU INDUSTRIEL VERTICAL

- Taille optimisée : la roue se positionne verticalement et est utilisée horizontalement
- Conçu pour 3 tailles de roues standard : 17.5" - 19.5" - 22.5"
- Unité de commande mobile
- Transmission hydraulique



460 mm



17.5" - 19.5"
22.5"



3200 KG



3.0 KW



530 Kg



1300 mm



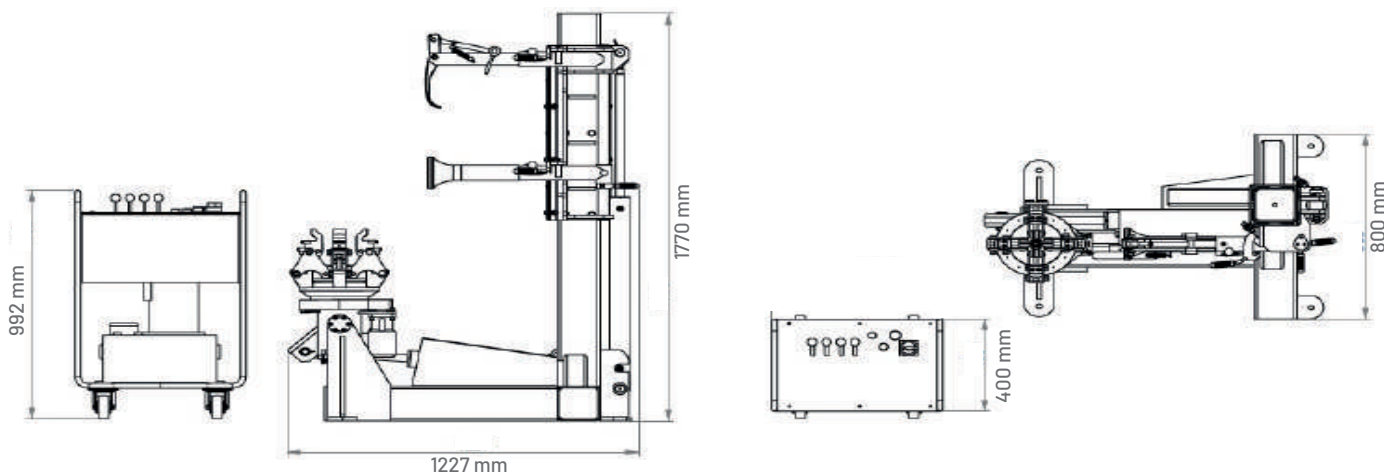
130 bar



5.5r/mm KW



400V/3ph/50Hz



IEQPL9002



SMONTAGOMME AUTOMATICO PER VEICOLI INDUSTRIALI

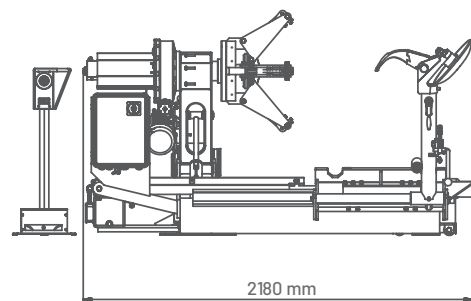
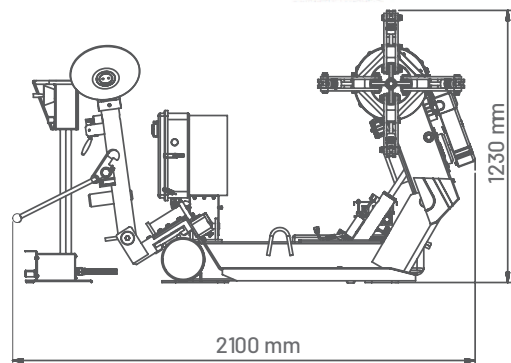
- Smontagomme elettroidraulico per veicoli pesanti: camion, autobus, veicoli industriali e agricoli.
- Motore a doppia velocità di rotazione
- Ganasce a 3 posizioni
- Capacità per cerchi da 14" a 26"
- Comando mobile per lavorare in qualsiasi posizione

HEAVY DUTY TYRE CHANGER

- Electro-hydraulic tyre changer for lorry and bus wheels
- Capacity for 14" - 26" rims
- Mobile control for working in all positions

DÉMONTE-PNEUS INDUSTRIEL

- Démonte-pneu électro-hydraulique pour roues de camion et bus
- Capacité pour jantes de 14" - 26"
- Commande mobile pour travailler dans toute les positions



OPZIONALE - OPTIONAL - OPTIONNEL

TC-10-8300005

(Coperture in plastica / Plastic Cover / Protecteur en plastique)

TC-20-6000004

(Coperture in Nylon / Nylon pad / Protection Nylon)

Protezione per cerchi in lega
Jaw cover
Protecteur jantes en aluminium



INCLUSO - INCLUDED - INCLUS

TC-10-6100000

Leva di montaggio Lunga
Long crowbar
Lever de démontage long



C-54-8000003

Leva di smontaggio 20"
Crowbar 20"
Lever de démontage 20"



TC-10-6000001

Leva di smontaggio 24"
Crowbar 24"
Lever de démontage 24"



C-01-100012

Protezione smontabile 20"
Crowbar cover 20"
Protecteur amovible 20"



TC-10-8200000

Morsetto
Clamp
Mors



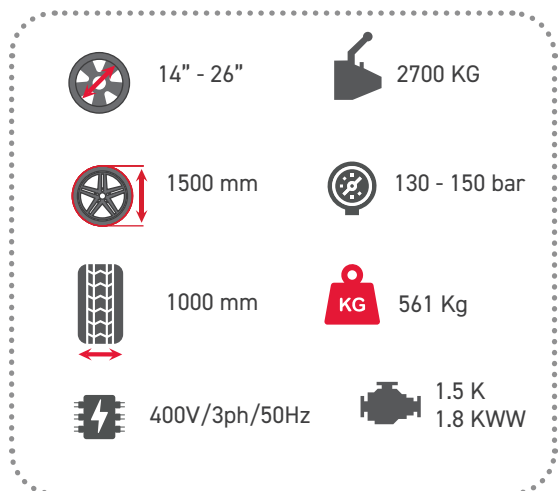
TC-40-8000006

Protezione smontabile 24"
Crowbar cover 24"
Protecteur amovible 24"



TC-40-8000007

Pennello
Brush
Pinceau



IEQPL9590

SMONTAGOMME PER VEICOLI INDUSTRIALI

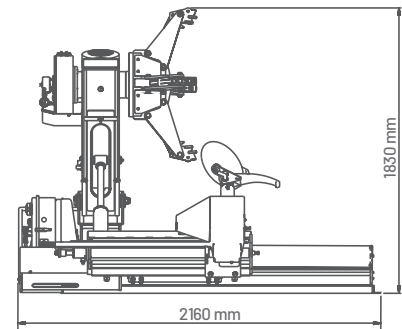
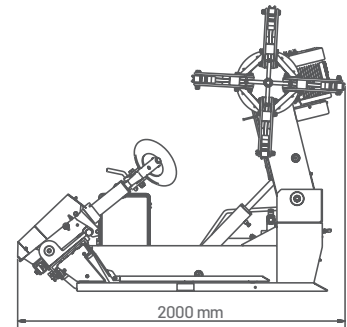
- Smontagomme elettroidraulico per veicoli pesanti: camion, autobus, veicoli industriali e agricoli.
- Motore a doppia velocità di rotazione
- Comando mobile per lavorare da qualsiasi posizione
- Ganasce a 3 posizioni
- Capacità per cerchi da 14" a 46" con estensioni fino a 56

HEAVY DUTY TYRE CHANGER

- Electro-hydraulic tyre changer for heavy duty vehicles: truck, bus, industrial and agricultural vehicles
- Motor with double rotation speed
- Mobile control to work from any position
- 3-position clamps
- Capacity for 14" - 46" rims with extensions up to 56"

DÉMONTE-PNEUS INDUSTRIEL

- Démonte-pneus électro-hydraulique pour véhicules lourds : camions, bus, véhicules industriels et agricoles.
- Moteur à double vitesse de rotation
- Commande mobile pour travailler dans différentes positions
- Mors à 3 positions
- Capacité pour jantes de 14" à 46" avec extensions jusqu'à 56"



OPZIONALE - OPTIONAL - OPTIONNEL

TC-10-8300005 (Coperture in plastica / Cover / Protecteur)

TC-20-6000004 (Coperture in plastica / Nylon pad / Protection nylon)

Protezione per cerchi in lega
Jaw cover
Protecteur jantes en aluminium



INCLUSO - INCLUDED - INCLUS

TC-10-6100000

Leva di montaggio Lunga
Long crowbar
Levier de démontage long



C-54-8000003

Leva di smontaggio 20"
Crowbar 20"
Levier de démontage 20"



TC-10-6000001

Leva di smontaggio 24"
Crowbar 24"
Levier de démontage 24"



C-01-100012

Protezione smontabile 20"
Crowbar cover 20"
Protecteur amovible 20"



TC-10-8200000

Morsetto
Clamp
Mors



TC-40-8000006

Protezione smontabile 24"
Crowbar cover 24"
Protecteur amovible 24"



TC-40-8000007

Pennello
Brush
Pinceau



14" - 46"



46" - 56"



2300 mm



1100 mm



1.5 KW
2.4 KW



3000 KG



130 - 150 bar







1252 Kg



400V/3ph/50Hz

ACCESSORI / ACCESSORIES / ACCESSOIRES

C-54-8000019	PROTEZIONE IN PLASTICA PER LEVA DI SMONTAGGIO PLASTIC CROWBAR COVER PROTECTEUR EN PLASTIQUE POUR LEVIER	IEQ1611 - IEQ1002 - IEQ1103 - IEQ1689	
C-54-8000003	LEVA RINFORZATA CROWBAR LEVIER DE DÉMONTAGE	IEQ1611 - IEQ1002 - IEQ1103 - IEQ1689	
C-90-1000013	PROTEZIONE TALLONATORE BLADE COVER PROTECTION D'ÉTALONNEUR	IEQ1611 - IEQ1002 - IEQ1103 - IEQ1689	
C-54-8000005-UN	PROTEZIONI PER ARTIGLI IN PLASTICA (1 U) JAW COVER (1 UNIT) PROTECTEUR MORS (1 UNITÉ)	IEQ1611 - IEQ1002 - IEQ1103 - IEQ1689	
REF.01	MORSA ASSISTENZA PER IL MONTAGGIO E LO SMONTAGGIO ASSEMBLY - DISASSEMBLY ASSISTANT ASSISTANT AU MONTAGE ET AU DÉMONTAGE DES PNEUS	IEQ1611 - IEQ1002 IEQ1103 - IEQ1689	
CT-S-0110000	ATTACCO RAPIDO QUICK CHANGE TOOL CONNECTEUR RAPIDE	IEQ1611 - IEQ1002 - IEQ1103 - IEQ1689	
REF.09-28MM	ADATTATORE A DADO IN PLASTICA Ø28 mm BOLT FOR PLASTIC DEMOUNT HEAD 28 mm ARBRE POUR ONGLET À DOUBLE ANCRAGE 28 mm	IEQ1611 - IEQ1002 - IEQ1103 - IEQ1689	
REF.05R	TORRETTA IN PLASTICA PER REF.09 PLASTIC DEMOUNT HEAD ONGLET PLASTIQUE À DOUBLE ANCRAGE	IEQ1611 - IEQ1002 - IEQ1103 - IEQ1689	
CT-S-0120000	TORRETTA IN PLASTICA CON DADO ALBERO 28 mm PLASTIC DEMOUNT HEAD ASSY 28 mm JEU D'ONGLETS EN PLASTIQUE AVEC ECROU D'AXE 28 mm	IEQ1611 - IEQ1002 IEQ1103 - IEQ1689	
CT-S-0120002	TORRETTA IN PLASTICA PLASTIC DEMOUNT HEAD ONGLET PLASTIQUE	IEQ1611 - IEQ1002 - IEQ1103 - IEQ1689	

C-21-800002	TORRETTA METALLICA PER MOTO 28 mm MOTORCYCLE DOMUNT HEAD 28 mm ONGLET POUR MOTO AXE 28 mm	IEQ1611 - IEQ1002 - IEQ1103 - IEQ1689	
C-54-0001000	TORRETTA METALLICA 28 mm METAL DEMOUNT HEAD 28 mm ONGLET MÉTALLIQUE AXE 28 mm	IEQ1611 - IEQ1002 - IEQ1103 - IEQ1689	
C-M-0400000	ADATTATORE GRIFFE MOTO MOTORCYCLE ADPATOR FOR TYRE CHANGER ADAPTATEUR MOTO	IEQ1611 - IEQ1002 - IEQ1103 - IEQ1689	
CT-M-0100001	MORSETTO IN PLASTICA PER ADATTATORE MOTO PLASTIC PROTECTION MOTORCYCLE ADAPTER GRIFFE EN PLASTIQUE ADAPTATEUR MOTO	IEQ1611 - IEQ1002 - IEQ1103 - IEQ1689	
C-54-1300014	PROTEZIONE UNGHIA IN PLASTICA DEMOUNT HEAD PROTECTION PROTECTION D'ÉTALONNEUR EN CAOUTCHOUC	IEQ1611 - IEQ1002 - IEQ1103 - IEQ1689	
C-54-8000007	INSERTO IN PLASTICA PER TORRETTA METALLO DEMOUNT HEAD PROTECTION ONGLET PLASTIQUE POUR TÊTE METAL	IEQ1611 - IEQ1002 - IEQ1103 - IEQ1689	
CT-S-0600100	RULLI PER RUOTE ROLLERS FOR WHEELS ROULEAUX POUR ROUE	IEQ1611 - IEQ1002 - IEQ1103 - IEQ1689	
C-7C-1000008	PROTEZIONE GOMMA BATTUTA STALLONATORE RECTANGULAR RIM SUPPORT BLOC SUPPORT D'ÉTALONNEUR RECTANGULAIRE	IEQ1611	
C-54-1000006	PROTEZIONE GOMMA BATTUTA STALLONATORE RECTANGULAR RIM SUPPORT BLOC SUPPORT D'ÉTALONNEUR RECTANGULAIRE	IEQ1002 - IEQ1003 - IEQ1103	
C-5E-1000003	PROTEZIONE GOMMA BATTUTA STALLONATORE RECTANGULAR RIM SUPPORT BLOC SUPPORT D'ÉTALONNEUR RECTANGULAIRE	IEQ1689	



ISO TECH



EQUILIBRATRICI

*SERVIZIO GOMME
WHEEL CARE
LIAISON AU SOL*

IEQ1105

EQUILIBRATRICE

- 3 programmi per cerchi in acciaio e programma per ruote di moto
- Auto-calibrazione
- Funzione di bilanciamento dinamico e statico automatico
- Programma per ruote in acciaio e tre programmi per ruote in alluminio
- Funzione di autodiagnosi e autoregolazione dei guasti

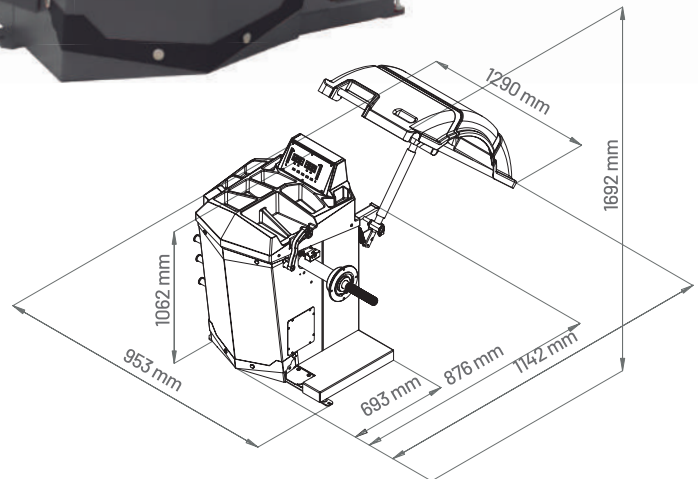


WHEEL BALANCER

- 3 programmes for steel rims and motorcycle wheel programme
- Self-calibration
- Static and dynamic balancing

ÉQUILIBREUSE

- 3 programmes pour jantes acier et programme roues moto
- Auto-étalonnage
- Équilibrage statique et dynamique



INCLUSO - INCLUDED - INCLUS

TB-S-0100100

Calibro per misurare la larghezza
Rim width measuring caliper
Calibre pour mesurer la largeur



TB-S-0100005

Pinza per pesi equilibratura
Wheel weight hammer
Tenailles et marteau pour masses



TB-S-0100003

Peso di calibrazione 100 g
Standard weight 100 g for calibrating
Poids d'étalonnage de 100 grammes



TB-K-0200000

Ghiera ad attacco rapido
Quick release nut
Attache rapide



TB-S-0100002

Anello / Bowl / Bol



TB-S-0100001

Cono
Bowl edge
Joint en caoutchouc



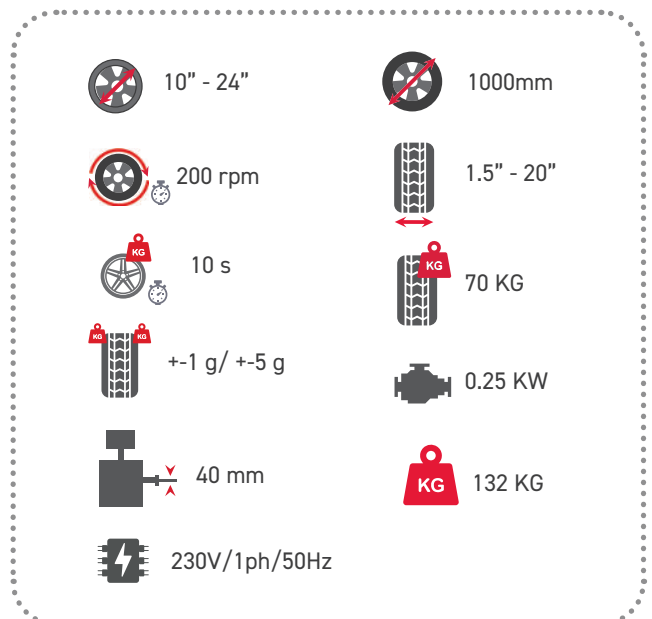
TB-P-0300031 - 42-65 mm

TB-P-0300032 - 54-78 mm

TB-P-0300033 - 74-108 mm

TB-P-0300034 - 90-140 mm

Coni / Standard cones / Cônes



IEQ1155



EQUILIBRATRICE SEMI-AUTOMATICA

- 5 programmi per ruote in alluminio e 2 programmi per ALU-S
- Modalità di equilibratura statica e dinamica
- Autocalibrazione
- Misurazione automatica della distanza e del diametro
- Bilanciatura con pesi interni
- Display LCD
- Freno a pedale

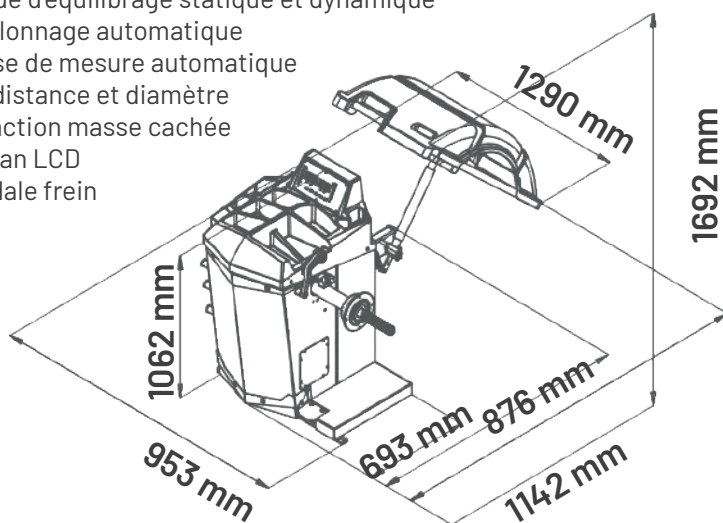
WHEEL BALANCER SEMI-AUTOMATIC

- 5 programmes for aluminium rims and 2 programmes for ALU-S
- Static and dynamic balancing mode
- Automatic calibration
- Automatic distance and diameter measurement
- Hidden mass function
- LCD screen



ÉQUILIBREUSE SEMI-AUTOMATIQUE

- 5 programmes pour jantes alu et 2 programmes pour ALU-S
- Mode d'équilibrage statique et dynamique
- Étalonnage automatique
- Prise de mesure automatique de distance et diamètre
- Fonction masse cachée
- Écran LCD
- Pédale frein



INCLUSO - INCLUDED - INCLUS

TB-S-0100100

Calibro per misurare la larghezza
Rim width measuring caliper
Calibre pour mesurer la largeur



TB-S-0100005

Pinza per pesi equilibratura
Wheel weight hammer
Tenailles et marteau pour masses



TB-S-0100003

Massa di equilibratura da 100 g
Standard weight 100 g for calibrating
Poids d'étalonnage de 100 grammes



TB-K-0200000

Ghiera ad attacco rapido
Quick release nut
Attache rapide



TB-S-0100002

Flangia in gomma / Bowl / Bol



TB-S-0100001

Cono
Bowl edge
Joint en caoutchouc



TB-P-0300031 - 42-65 mm

TB-P-0300032 - 54-78 mm

TB-P-0300033 - 74-108 mm

TB-P-0300034 - 90-140 mm

Coni / Standard cones / Cônes



200 rpm	10" - 24"	230V/1ph/50Hz
10 s	1000mm	0.25 KW
+1 g/ +5 g	1.5" - 20"	132 KG
40 mm	70 KG	

IEQ1181



EQUILIBRATRICE AUTOMATICA

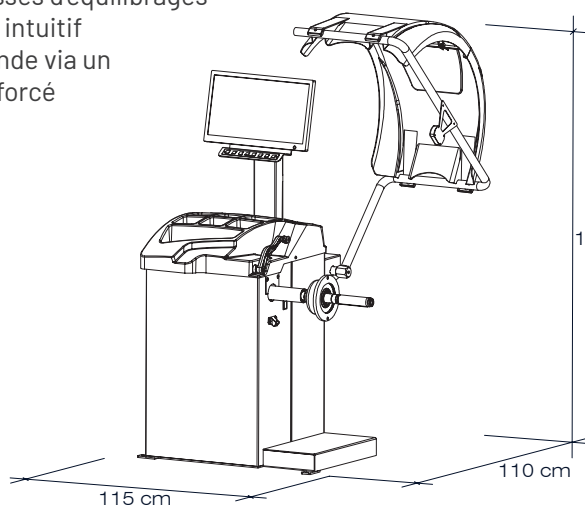
- Distanza e diametro automatici
- Laser a ore 6 in modalità ALU-S
- Bilanciamento statistico e dinamico, programmi ALU per leghe o forme speciali di cerchi
- Posizionamento automatico del punto di squilibrio
- Autodiagnosi
- Applicabile a cerchi in acciaio e lega di alluminio

WHEEL BALANCER AUTOMATIC

- Automatic distance and diameter measurement
- Laser at 6 o'clock in ALU-S mode
- Statistical and dynamic balancing, ALU programmes for alloys or special rim shapes
- Automatic positioning of the imbalance point
- Self-diagnostics
- Applicable to steel and aluminium alloy rims

ÉQUILIBREUSE AUTOMATIQUE VIDEO

- Grande capacità : pour travailler sur tous les VL et VUL
- Temps de cycle de 8 secondes : + de productivité
- Précision : +/-1 gramme
- Mesure automatique de la distance et du diamètre de la roue.
- Laser (ligne) pour un positionnement précis des masses d'équilibrages
- Logiciel intuitif
- Commande via un PAD renforcé



INCLUSO - INCLUDED - INCLUS

TB-S-0100100

Calibro per misurare la larghezza
Rim width measuring caliper
Calibre pour mesurer la largeur



TB-S-0100005

Pinza per pesi equilibratura
Wheel weight hammer
Tenailles et marteau pour masses



TB-S-0100003

Massa di equilibratura da 100 g
Standard weight 100 g for calibrating
Poids d'étalonnage de 100 grammes



TB-K-0200000

Ghiera ad attacco rapido
Quick release nut
Attache rapide



TB-S-0100002

Flangia in gomma / Bowl / Bol



TB-S-0100001

Cono
Bowl edge
Joint en caoutchouc



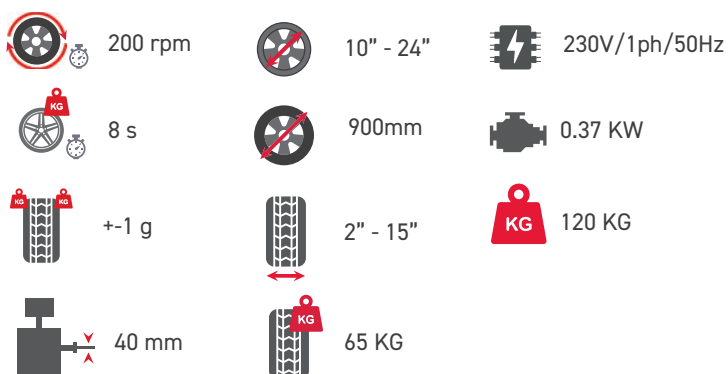
TB-P-0300031 - 42-65 mm

TB-P-0300032 - 54-78 mm

TB-P-0300033 - 74-108 mm

TB-P-0300034 - 90-140 mm

Coni / Standard cones / Cônes



IEQ1660

EQUILIBRATRICE ELETTRONICA LCD

- 3 programmi per cerchi in lega
- Autocalibrazione
- Bilanciamento statico e dinamico
- Velocità di rotazione: 200 rpm
- Precisione: +- 1 g / +-5 g
- Diametro dell'asse: 40 mm
- Tempo di bilanciamento: 10s
- Diametro massimo della ruota: 1000 mm
- Diametro del cerchio: 10" - 24
- Larghezza ruota: 1,5" - 20
- Peso della ruota: 65 kg
- Alimentazione: 230V/1Ph 50Hz/ 0,25 KW
- Peso: 102 kg



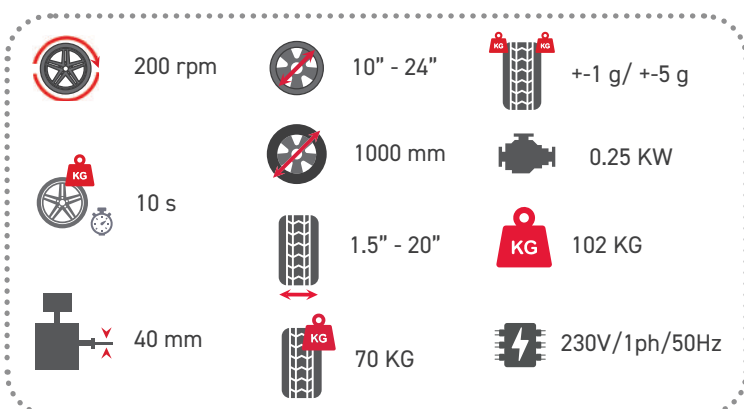
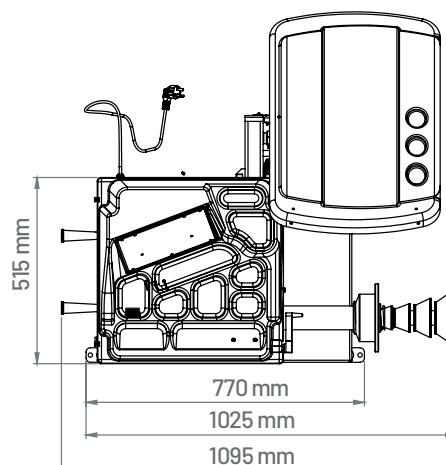
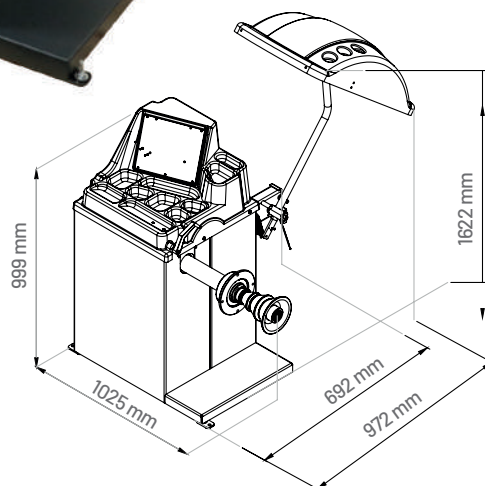
ELECTRONIC WHEEL BALANCER

- 3 programmes for alloy wheels
- Autocalibration
- Static and dynamic balancing
- Rotation speed: 200 rpm
- Accuracy: +- 1 g / +-5 g
- Shaft diameter: 40 mm
- Balancing time: 10s
- Max. wheel diameter: 1000 mm
- Rim diameter: 10" - 24
- Rim width: 1.5" - 20
- Wheel weight: 65 kg
- Power supply: 230V/1Ph 50Hz/ 0.25 KW
- Weight: 102 kg



ÉQUILIBREUSE DE ROUES ÉLECTRONIQUE

- 3 programmi per cerchi in lega
- Autocalibrazione
- Bilanciamento statico e dinamico
- Velocità di rotazione: 200 rpm
- Precisione: +- 1 g / +-5 g
- Diametro dell'asse: 40 mm
- Tempo di bilanciamento: 10s
- Diametro massimo della ruota: 1000 mm
- Diametro del cerchio: 10" - 24
- Larghezza ruota: 1,5" - 20
- Peso della ruota: 65 kg
- Alimentazione: 230V/1Ph 50Hz/ 0,25 KW
- Peso: 102 kg



IEQPL9005



EQUILIBRATRICE PER VEICOLI INDUSTRIALI MANUALE

- Modalità auto e modalità camion
- Sbilanciamento del peso in multipli di 5 o 10 g
- 3 modalità di bilanciamento per cerchi in alluminio
- Modalità di bilanciamento per cerchi in acciaio
- Dotato del sollevatore per le ruote
- Distribuzione dei pesi per ruote in lega
- Freno a pedale

HEAVY DUTY WHEEL BALANCER MANUAL

- Truck and car switching function
- Selectable imbalance weight base 5g or 10g
- 3 balancing modes for alloy wheels
- Balancing mode for steel wheels
- Weight division function for alloy wheels
- Wheel lift included
- Pedal brake

ÉQUILIBREUSE SEMI-INDUSTRIELLE MANUELLE

- Mode voiture et mode camion
- Poids de déséquilibre réglable par multiples de 5 ou 10g
- 3 modes d'équilibrage pour jantes alu
- Mode d'équilibrage pour jantes en acier
- Fonction division de poids pour jantes alu
- Frein à pédale



INCLUSO - INCLUDED - INCLUS

TB-K-0200000

Ghiera ad attacco rapido
Quick release nut
Attache rapide



TB-S-0100005

Pinza per pesi equilibratura
Wheel weight hammer
Tenailles et marteau pour masses



Coni / Standard cones / Cônes

TB-P-020005 - Ø 42 mm / 50-80mm
TB-P-020006 - Ø 42 mm / 73-126mm
TB-P-020007 - Ø 42 mm / 144-172mm
TB-P-020008 - Ø 42 mm / 210-225mm
TB-P-020009 - Ø 42 mm / 276-286mm



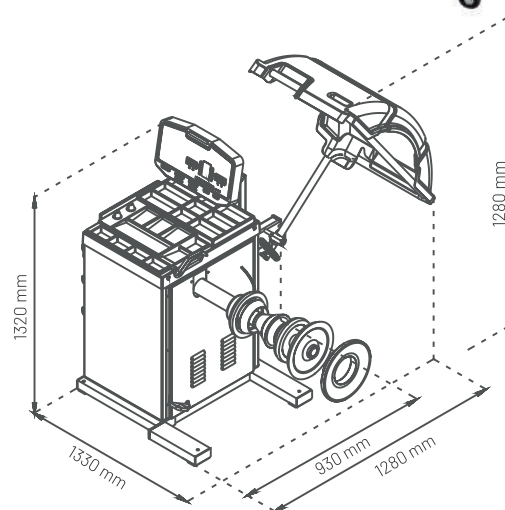
TB-S010003

Peso di calibrazione 100 g
Standard weight 100 g for calibrating
Poids d'étalonnage de 100 grammes



Distanziatori / Spacers / Entretoises

TB-P-0200010 - 232mm
TB-P-0200011 - 310mm



100 rpm



10" - 24"



200 rpm



1200mm



1.5" - 20"



10 s



200 KG



42 mm



0.55 KW



230V/1ph/50Hz



312 KG

ACCESSORI / ACCESSORIES / ACCESSOIRES

TB-M-0900000	ADATTATORE PER MOTO MOTORCYCLE ADAPTER ADAPTEUR MOTO	Ø40	IEQ1155 - IEQ1105 IEQ1660		
TB-P-0300015	CONO IVECO IVECOKIT CONE EX LARGE IVÉCO KIT CÔNE	Ø40 / 95 - 175 mm	IEQ1155 - IEQ1105 IEQ1660		
TB-P-0200010	DISTANZIALE IVECO EX LARGE FLANGE ENTRETOISE		IEQ1155 - IEQ1105 IEQ1660		
B-W-0700000	ATTACCO PER CERCHI FORI CIECHI UNIVERSAL ADAPTOR PLATEAU UNIVERSEL	Ø40	IEQ1155 - IEQ1105 IEQ1660		
TB-K-0200000	GHIERA A SGANCIO RAPIDO QUICK NUT ATTACHE RAPIDE	Ø40	IEQ1155 - IEQ1105 IEQ1660		
TB-P-0300031 TB-P-0300032 TB-P-0300033 TB-P-0300034	CONI CONES CÔNES	Ø40 / 42-65 Ø40 / 54-78 Ø40 / 74-108 Ø40 / 89-140	IEQ1155 - IEQ1105 IEQ1660		
TB-S-0100005	PINZA PER PESI EQUILIBRATURA HAMMER TENAILLES ET MARTEAU POUR POIDS		IEQ1155 - IEQ1105 IEQ1660		
TB-S-0100100	CALIBRO PER MISURARE LA LARGHEZZA RIM WIDTH MEASURING CALIPER CALIBRE POUR MESURER LA LARGEUR		IEQ1155 - IEQ1105 IEQ1660		
TB-S-0100002	FLANGIA IN GOMMA RUBBER FLANGE JOINT EN CAOUTCHOUC		IEQ1155 - IEQ1105 IEQ1660		
TB-S-0100001	CONO 102 MM BOWL 102 MM BOL 102 MM		IEQ1155 - IEQ1105 IEQ1660		
B-W-0500000	PINZE A PIASTRA UNIVERSALE UNIVERSAL PLATE CALIPER CALIBRE POUR PLATEAU UNIVERSEL		IEQ1155 - IEQ1105 IEQ1660		
TB-S-0100003	MASSA DI EQUILIBRATURA DA 100 G STANDARD WEIGHT 100 G FOR CALIBRATING POIDS D'ÉTALONNAGE DE 100 GRAMMES		IEQ1155 - IEQ1105 IEQ1660		
2042901	GHIERA A SGANCIO RAPIDO QUICK NUT ATTACHE RAPIDE		IEQ1181		
3005018	CONO BOWL BOL		IEQ1181		
3005019	FLANGIA IN GOMMA RUBBER FLANGE JOINT EN CAOUTCHOUC		IEQ1181		
DMBLCF	CONO IVECO IVECOKIT CONE EX LARGE IVÉCO KIT CÔNE		IEQ1181		
DMBLMA	ADATTATORE PER MOTO MOTORCYCLE ADAPTER ADAPTEUR MOTO		IEQ1181		
DMBLUA	ATTACCO PER CERCHI FORI CIECHI UNIVERSAL ADAPTOR PLATEAU UNIVERSEL		IEQ1181		
B-12-3300000	ASSEMBLAGGIO LASER LASER ASSEMBLY ASSEMBLAGE LASER		IEQ1155		
B-73-1600000-004	CALIBRO ELETTRONICO PER LETTURA LARGHEZZA PNEUMATIC WIDTH GAUGE JAUGE DE LARGEUR		IEQ1155		





ASSETTI 3D

*WHEEL ALIGNERS
APPAREILS DE GÉOMÉTRIE 3D*

IEQ3D3000

ASSETTO 3D

- Telecamere HD ad alta precisione con sensori CMOS
- Telecamere con regolazione altezza manuale
- Target con riduzione riflesso
- Target di piccole dimensioni per maggiore comodità di manovra
- Database completo. HaynesPro
- Possibilità di aggiornamento software annuale
- Software con design grafico semplice ed intuitivo

3D WHEEL ALIGNMENT MACHINE

- Full-size HD high precision cameras with CMOS
- Mobile camera beam to adapt working height
- Filter lenses to reduce backlighting
- Mini targets
- Complete HaynesPro database
- Database updates annually
- Software updates available
- Alignment process with visual and multilingual design

GÉOMÉTRIE MOBILE 3D

- Caméras haute précision avec capteurs CMOS
- Banc de géométrie avec réglage des caméras pour adapter la hauteur de travail
- Objectifs des caméras avec filtre pour réduire l'effet contre-jour
- Mini targets
- Base de données complète. HaynesPro
- Mise à jour annuelle de base de données
- Mise à jour du software disponible



10" - 26"



427 KG



230V/1ph/50Hz



IT Sistema di misura: 3D
 Dimensione minima del cerchio: 10"
 Dimensione massima del cerchio: 26"
 Profilo di convergenza: Sì
 Larghezza del passo: Sì
 Run Out: Sì
 Monitor: 32" LCD
 Distanza minima di installazione: 1800 mm
 Distanza massima di installazione: 2800 mm
 Alimentazione: 230V/1ph/50Hz
 Peso: 427 kg

UK Measuring system: 3D
 Type of data transmission: Wired
 Minimum rim size: 10"
 Maximum rim size: 26"
 Toe-in curve: Yes
 Track width measurement: Yes
 Wheelbase measurement: Yes
 Monitor: LCD 32"
 Minimum installation distance: 1800mm
 Maximum installation distance: 2800mm
 Power supply: 230V/1ph/50Hz
 Weight: 427kg

FR Système de mesure : 3D
 Type de transmission des données : Par câble
 Diamètre des jantes minimale : 10"
 Diamètre des jantes maximale : 26"
 Courbe de convergence : Oui
 Mesure de la largeur de la voie : Oui
 Mesure de l'empattement : Oui
 Moniteur : LCD 32"
 Distance minimale d'installation : 1800 mm
 Distance maximale d'installation : 2800 mm
 Alimentation : 230V/1ph/50Hz
 Poids : 427 kg

INCLUSO - INCLUDED - INCLUS

Coppia di piatti Rotanti
 Wheel weight hammer
 Set plateaux pour géométrie



Leva di allineamento
 Clamp extension claw
 Griffes d'extension de pince



Blocco piatti Rotanti
 Transition block
 Bloc pour plateaux pivotants



Cunei
 Block
 Blocque roue



Blocco del volante
 Steering wheel lock
 Verrouillage volant



4 x Target
 Targets
 Cibles



Barra premipedale
 Brake depressor
 Abaisse pédale



OPZIONALE - OPTIONAL - OPTIONNEL

8-34900072-00
 Set di base mobile
 Movable base kit
 Kit base mobile



5-9K00120B
 Griffa a 3 Punti
 Quick tire clamp/ 3 points clamp
 Support de griffe 3 points pour pneu



IEQ3D300ATR

MACCHINA PER L'ALLINEAMENTO RUOTE 3D TRACCIAMENTO AUTOMATICO (AUTOTRACKING)

- Telecamere HD ad alta precisione con sensori CMOS
- Trave mobile con regolazione dell'altezza tramite vite
- Target con riduzione riflesso
- Database completo HaynesPro
- Possibilità di aggiornamento software annuale
- Software con design grafico semplice ed intuitivo

3D WHEEL ALIGNMENT MACHINE AUTOMATIC TRACKING (AUTOTRACKING)

- Full-size HD high precision cameras with CMOS
- Mobile camera beam to adapt working height
- Filter lenses to reduce backlighting
- Mini targets
- Complete HaynesPro database
- Annual database updates
- Software updates available
- Alignment process with visual and multilingual design

GÉOMÉTRIE MOBILE 3D CAMÉRA À SUIVI AUTOMATIQUE (AUTOTRACKING)

- Caméras haute précision avec capteurs CMOS
- Banc de géométrie avec réglage des caméras pour adapter la hauteur de travail
- Objectifs des caméras avec filtre pour réduire l'effet contre-jour
- Processus de géométrie avec une conception visuelle et multilingue
- Base de données complète HaynesPro
- Mise à jour du software disponible
- Mise à jour annuelle de base de données
- Mini cibles



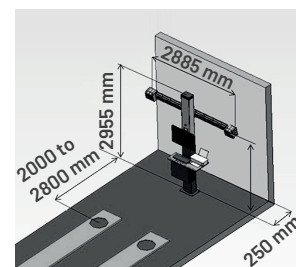
10" - 26"



230V/1ph/50Hz



427 kg



INCLUSO - INCLUDED - INCLUS

Coppia di piatti Rotanti
Alieation plates
Set plateaux pour géométrie



Blocco piatti Rotanti
Alignment plate block
Bloc pour plateaux pivotants



Blocco volante
Steering wheel lock
Verrouillage volant



Depressore pedale
Brake depressor
Abaisse pédale



Cunei
Block
Bloque roue



5-9K00120B

Set morsetto a 3 punti per pneumatico
Quick tire clamp 3 point clamp
Support de griffe 3 points



OPZIONALE - OPTIONAL - OPTIONNEL

8-34900072-00

Kit base mobile
Movable base kit
Kit de mobilité













- Sistema di misurazione: 3D
- Dimensione minima cerchio: 10"
- Dimensione massima cerchio: 26"
- Curva di convergenza: Sì
- Misura larghezza carreggiata: Sì
- Misura passo (distanza tra assi): Sì
- Monitor: LCD 32"
- Distanza minima di installazione: 1800 mm
- Distanza massima di installazione: 2800 mm
- Alimentazione: 230V / 1ph / 50Hz
- Peso: 427 kg




- Measuring system: 3D
- Minimum rim size: 10"
- Maximum rim size: 26"
- Toe-in curve: Yes
- Track width measurement: Yes
- Wheelbase measurement: Yes
- Monitor: LCD 32"
- Minimum installation distance: 2000mm
- Maximum installation distance: 2800mm
- Power supply: 230V/1ph/50Hz
- Weight: 427kg



- Système de mesure : 3D
- Diamètre des jantes minimale : 10"
- Diamètre des jantes maximale : 26"
- Courbe de convergence : Oui
- Mesure de la largeur de la voie : Oui
- Mesure de l'empattement : Oui
- Moniteur : LCD 32"
- Distance minimale d'installation : 1800 mm
- Distance maximale d'installation : 2800 mm
- Alimentation : 230V/1ph/50Hz
- Poids : 427

5-900006	DEPRESSORE PEDALE FRENO / PEDAL BRAKE DEPRESSOR / ABAISSE PÉDALE DE FREIN	
5-900005	BLOCCO VOLANTE / STEERING WHEEL LOCK / VERROUILLAGE VOLANT	
4-900220	MORSA ANTERIORE 11" - 22" / FRONT CLAW 11" - 22" / GRIFFE AVANT 11" - 22"	
4-900227	MORSA POSTERIORE 11" - 22" / REAR CLAW 11" - 22" / GRIFFE ARRIERE 11" - 22"	
8-34900026	KIT DI CALIBRAZIONE 3D RIGIDO / 3D RIGID CALIBRATION BAR / KIT D'ÉTALONNAGE 3D RIGIDE	
5-9K00120B	GRIFFE A 3 PUNTI / QUICK TIRE CLAMP / 3 POINT CLAMP / SUPPORT DE GRIFFE 3 POINTS IEQ3D300AT - IEQ3D300ATR	
5-9K00030	PROTEZIONI PER CERCHI IN ALLUMINIO / PLASTIC ALU RIM PROTECTORS / GRIFFE JANTE ALU	
X001678	SET PIATTI GIREVOLI PER ALLINEAMENTO DIMENSIONI: 400X400X50 MM TURNTABLE SET DIMENSIONS: 400X400X50 MM / PLATEAU PIVOTANTS POUR GÉOMÉTRIE DIMENSIONS: 400X400X50 MM	
5-900222	AGGIORNAMENTO DATABASE 3D / 3D DATA BASE UPDATE / MISE À JOUR DE LA BASE DE DONNÉES 3D	
8-34900072-00	KIT BASE MOBILE / MOBILE BASE KIT / KIT DE MOBILITÉ	





SOLLEVATORE MONOCOLONNA

*LIFTING EQUIPMENT
PONTS ÉLÉVATEURS*

IEQ1013



ITALY PONTE MONO COLONNA MOBILE 2,5T

- Ponte mobile
- Bracci regolabili
- Sistema di sollevamento a cilindro + catena
- Sistema di sicurezza con bloccaggio elettromeccanico

UK SINGLE POST LIFT MOBILE 2,5T

- Mobile lift (do not move with a vehicle on the bridge)
- Adjustable arms
- Jack + chain lifting system
- Electromechanical locking safety system

FRANCE PONT MONOCOLONNE MOBILE 2,5T

- Pont mobile (ne pas le déplacer avec un véhicule sur le pont)
- Bras réglables
- Système de levage à vérin + chaîne
- Système de sécurité à verrouillage électromécanique



INCLUSO - INCLUDED - INCLUS

SJ03-00008-000

4 U x Ø 120 mm



SJ03-12001-002

1 U x Magnete DM2.5Y-IBM
1 U x Magnet DM2.5Y-IBM
1 U x Aimant DM2.5Y-IBM

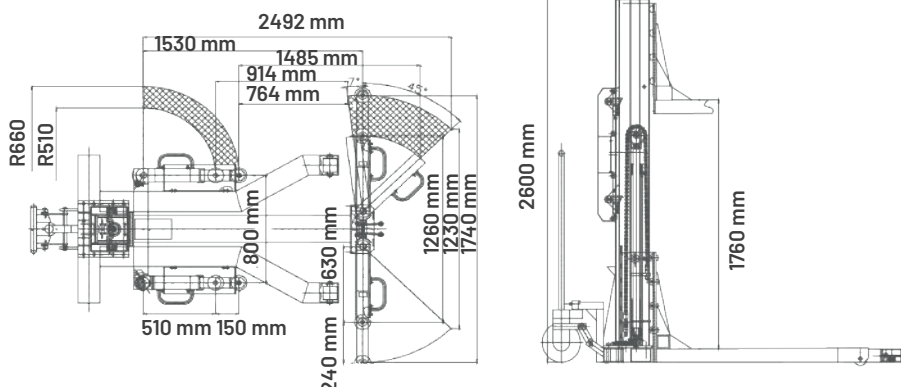


SJ12-00018-A00

SJ12-00019-A00

4 U x 50 mm

4 U x 100 mm



2500 KG



≤ 53 s



115 - 1760 mm



≤ 53 s



2600 mm



2.2 KW



2122 mm



693 KG



230V/1ph/50Hz

IEQ0020



1360 kg

ITALY PONTE MONO COLONNA MOBILE

- Capacità di sollevamento dal telaio o dalle ruote
- Funzionamento oleopneumatico
- Pompe a pedale pneumatiche incluse

UK MOBILE COLUMN

- Lifting capacity from the chassis or wheels
- Oleo-pneumatic operation
- Pneumatic foot pumps included

FRANCE COLONNE MOBILE

- Capacité de levage à partir du châssis ou des roues
- Fonctionnement oléo-pneumatique
- Pompes à pied pneumatiques incluses



INCLUSO - INCLUDED - INCLUS



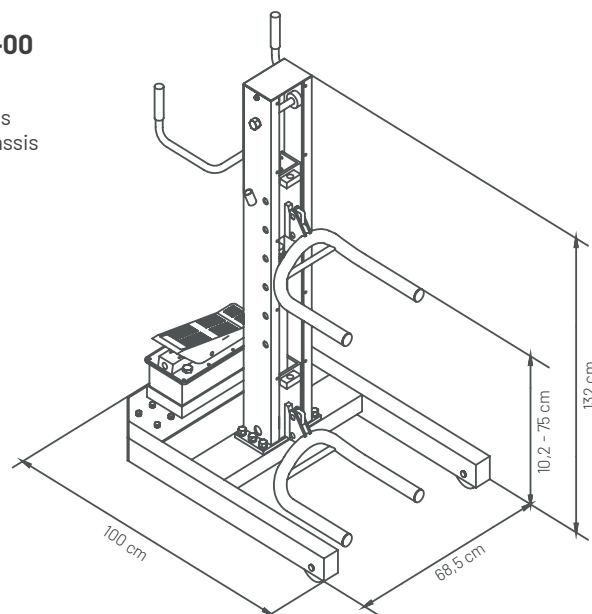
SL01-06000-000

Forchetta ruota
Wheel fork
Fourche de roue



SL01-08000-00

Supporti telaio
Chassis supports
Supports de châssis



1360 KG



≤ 30 s



102 - 750 mm



≤ 30 s



1320 mm



4-8 bar



1000 mm



127,5 KG



**SOLLEVATORI
2 COLONNE**



*LIFTING EQUIPMENT
PONTS ÉLÉVATEURS*

IEQ1015



POENTE SOLLEVATORE 2 COLONNE 3,2 T

- Installazione diretta a terra
- 2 cilindri idraulici + catena
- Sincronizzazione tramite cavi in acciaio
- Valvola di discesa manuale
- Sistema di sicurezza con bloccaggio elettromagnetico
- Fine corsa altezza
- Rialzo di 80 mm incluso
- Rialzo di 145 mm opzionale per veicoli alti

2-COLUMN LIFT 3.2 T

- Direct floor installation
- 2 hydraulic cylinders + chain
- Synchronisation via steel cables
- Manual lowering valve
- Electromagnetic safety locking system
- Height limit switch
- 80 mm extension included
- 145 mm extension optional for tall vehicles

PONT ÉLÉVATEUR 2 COLONNES 3,2 T

- Installation directe au sol
- 2 vérins hydrauliques + chaîne
- Synchronisation par câbles en acier
- Valve de descente manuelle
- Système de verrouillage de sécurité électromagnétique
- Fin de course de hauteur
- Réhausse de 80 mm inclus
- Réhausse de 145 mm en option pour les véhicules hauts



OPZIONALE - OPTIONAL - OPTIONNEL

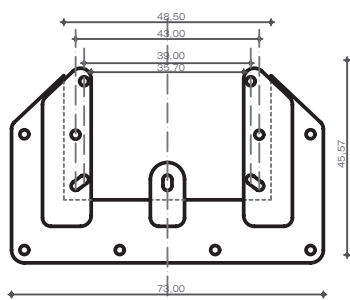
DH1045

145 MM



IEQ1217

Piastre di distribuzione
Distribution plates
Plaques de répartition



INCLUSO - INCLUDED - INCLUS

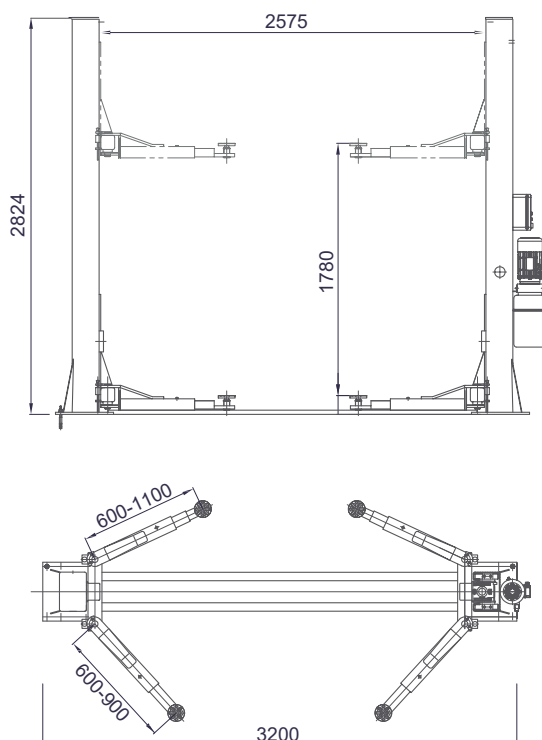
DH1046-50

80 MM



WS0506B

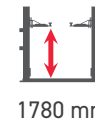
Ø 135 MM



3200 KG



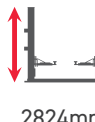
≤ 40 s



1780 mm



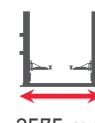
≤ 60 s



2824 mm



2.2 KW



2575 mm



605 KG



230V/1ph/50Hz

IEQ1540 230V/400V

SOLLEVATORE A 2 COLONNE SEMI-BASE AUTOMATICO

- Sistema di sollevamento con fissaggio diretto al pavimento
- Semi-base
- 2 cilindri idraulici + catena
- Sincronizzazione con cavo d'acciaio
- Elettrovalvola di discesa
- Sistema di bloccaggio elettromagnetico di sicurezza
- Controllo microelettronico dell'altezza
- Bracci simmetrici a 3 sezioni
- Flange da 80 mm

2 POST LIFT SEMI BASE FRAME - AUTOMATIC


- For surface installation
- Semibase
- 2 Cylinders + chain driven
- Synchronisation steel cable
- Solenoid release valve
- Electromagnetic security locking system
- Maximum height limit switch
- 3-stage symmetrical arms
- 80 mm Extension pads

PONT ÉLEVATEUR À 2 COLONNES SEMI-EMBASE - AUTOMATIQUE

- Installation directe au sol
- Semibase
- 2 vérins hydrauliques + chaîne
- Synchronisation par câble en acier
- Electrovanne de descente
- Système de déverrouillage électromagnétique
- Interrupteur de fin de course
- Bras symétriques à 3 sections
- Réhausses de 80 mm



4000 kg



INCLUSO - INCLUDED - INCLUS

1017C14
4 U x Ø 115 mm

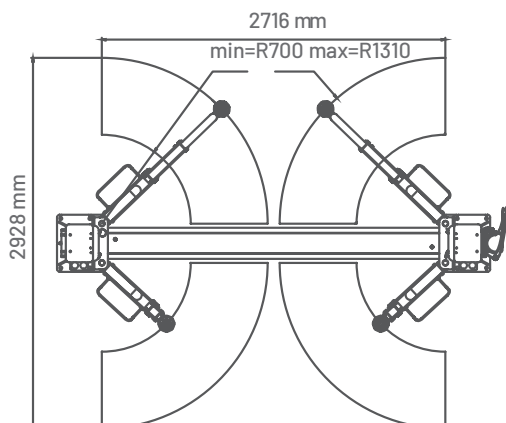
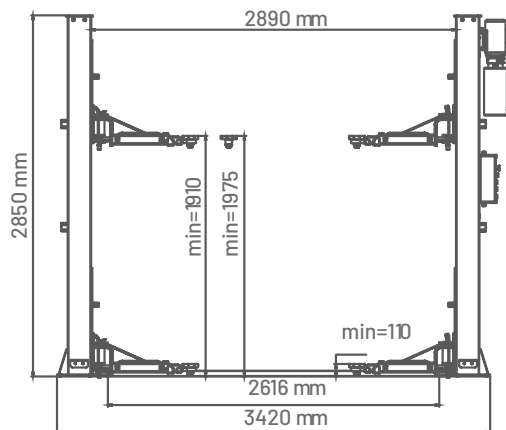
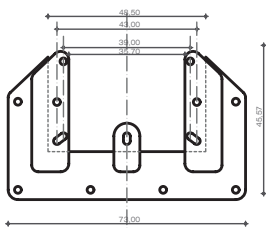











1017A12
4 U x 70 mm
E-R100
4 U x 100 mm



OPZIONALE - OPTIONAL - OPTIONNEL

IEQ1217 Placche / Plates / Plaques



- 
4000 KG
 < 45 s
- 
110 - 1975 mm
 < 45 s
- 
2850 mm
 2.2 KW
- 
3420 mm
 623 KG
- 
400V/3ph/50Hz
230V/1ph/50Hz

IEQ1000 / IEQ1001

IEQ1000 230V

IEQ1001 400V



PONTE SOLLEVATORE CON BASE 4 TON

- Base portante rinforzata a H per garantire la sicurezza delle installazioni su pavimenti in cemento ≥ 12 cm
- Bracci simmetrici: posizionamento dei veicoli in marcia avanti o indietro
- Sistema di sollevamento a cilindri + catene con sincronizzazione tramite cavo in acciaio
- Sistema di sicurezza con bloccaggio elettromeccanico

4 TONNE LIFT WITH BASE PLATE

- Reinforced H-shaped base for securing installations on concrete slabs ≥ 12 cm thick
- Symmetrical arms: Positioning of vehicles in forward or reverse gear without loss of capacity
- Lifting system with jacks + chains with steel cable synchronisation
- Electromechanical locking safety system

PONT ÉLEVATEUR À EMBASE 4T

- Base porteuse renforcé en H pour sécuriser les installations sur des dalles en béton $>$ ou $=$ à 12cm
- Bras symétriques : Positionnement des véhicules en marche avant ou arrière sans perte de capacité
- Système de levage à vérins + chaînes avec synchronisation par câble en acier
- Système de sécurité à verrouillage électromécanique



INCLUSO - INCLUDED - INCLUS

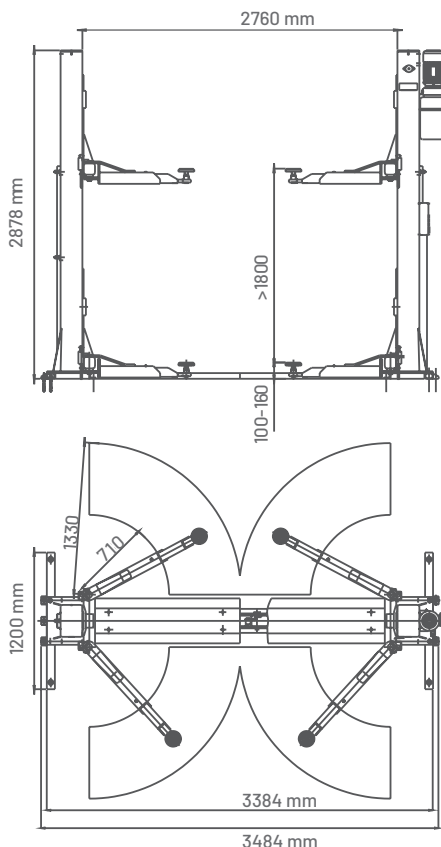
DH1039B

4 U x \varnothing 140 mm



DH1046-50

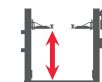
4 U x 80 mm



4000 KG



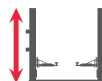
≤ 60 s



100 - 1800 mm



$\leq 18-40$ s



2878 mm



2.2 KW



3484 mm



690 KG



400V/3ph/50Hz
230V/1ph/50Hz

IEQ1017 / IEQ1018

IEQ1018

230V

IEQ1017

400V



PONTE 2 COLONNE SENZA BASE 3.5 TON

- Senza base: massima libertà di movimento, ideale da usare con piattaforme di sollevamento
- Bracci simmetrici: consente l'ingresso del veicolo in avanti o in retromarcia con capacità di sollevamento invariata
- Sistema di sollevamento a cilindri + catene con sincronizzazione tramite cavo in acciaio
- Sistema di sicurezza con bloccaggio elettromeccanico

2 COLUMN LIFT WITHOUT BASE PLATE 3.5T

- No base: unobstructed working surface ideal for use with lift tables.
- Symmetrical arms: Positioning of vehicles in forward or reverse gear without loss of capacity
- Lifting system with jacks + chains with steel cable synchronisation
- Electromechanical locking safety system
- 3.7 tonne capacity

PONT 2 COLONNES SANS EMBASE 3.5T

- Pas d'embases : surface de travail dégagée idéal pour utiliser des tables de levage.
- Bras symétriques : Positionnement des véhicules en marche avant ou arrière sans perte de capacité
- Système de levage à vérins + chaînes avec synchronisation par câble en acier
- Système de sécurité à verrouillage électromécanique



INCLUSO - INCLUDED - INCLUS

1017C14

4 U x Ø 115 mm



1017A12

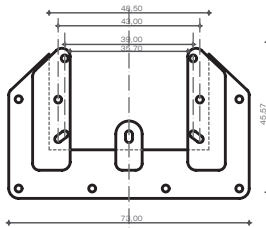
4 U x 70 mm



OPZIONALE - OPTIONAL - OPTIONNEL

IEQ1217

PIASTRE RINFORZO
BASE COLONNA



JZ09036047207

PUNTO DI
SUPPORTO



JZ09036047208

SUPPORTO "V"



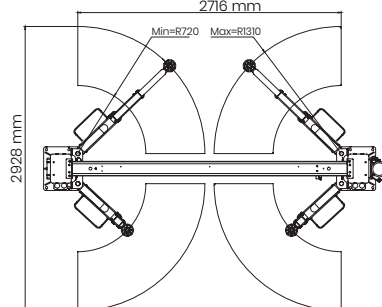
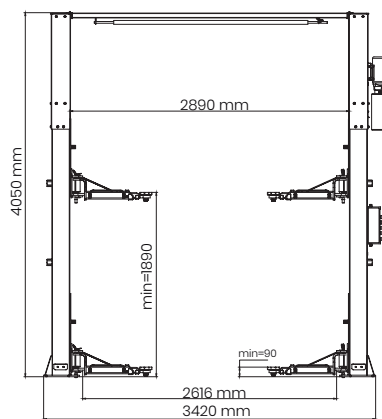
JZ09036047210

SUPPORTO "U"



JZ09036047209

SUPPORTO EN
"U" GRANDE



3500 KG



≤ 45 s



91 - 1890 mm



≤ 45 s



4050 mm



2.2 KW



3420 mm



680 KG



400V/3ph/50Hz
230V/1ph/50Hz

IEQ1017EV



PONTE A 2 COLONNE 3.5 TON CON BRACCI ARTICOLATI

- 4 bracci articolati: compatibili con un gran numero di veicoli, inclusi veicoli elettrici e ibridi
- Bracci simmetrici: consente l'ingresso del veicolo in avanti o in retromarcia con capacità di sollevamento invariata
- Senza base: massima libertà di movimento, ideale da usare con piattaforme di sollevamento
- Sistema di sollevamento a cilindri + catene con sincronizzazione tramite cavo in acciaio
- Sistema di sicurezza con bloccaggio elettromeccanico

2 POST 3.5 TONNE LIFT WITH ARTICULATED ARMS

- 4 articulated arms: Compatible with over vehicles, including electric and hybrid vehicles
- Symmetrical arms: Positioning of vehicles in forward or reverse gear without loss of capacity
- Baseless: uncluttered work surface, ideal for use with lifting tables.
- Jack + chain lifting system with steel cable synchronisation
- Electromechanical locking safety system
- Fully adjustable height

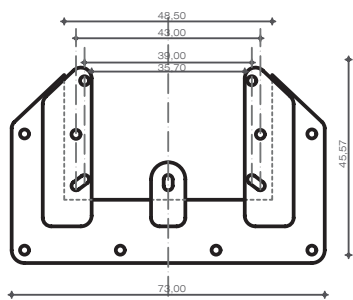
PONT 2 COLONNES 3.5T À BRAS ARTICULÉS

- 4 bras articulés : Compatibles avec + de véhicules y compris les véhicules électriques et hybrides
- Bras symétriques : Positionnement des véhicules en marche avant ou arrière sans perte de capacité
- Pas d'embases : surface de travail dégagé idéal pour utiliser des tables de levage.
- Système de levage à vérins + chaînes avec synchronisation par câble en acier
- Système de sécurité à verrouillage électromécanique

OPZIONALE - OPTIONAL - OPTIONNEL

IEQ1217

PIASTRE RINFORZO BASE COLONNA



INCLUSO - INCLUDED - INCLUS

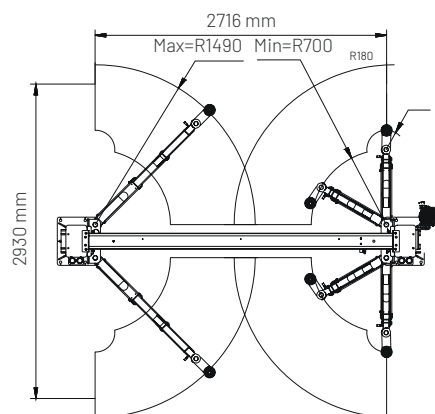
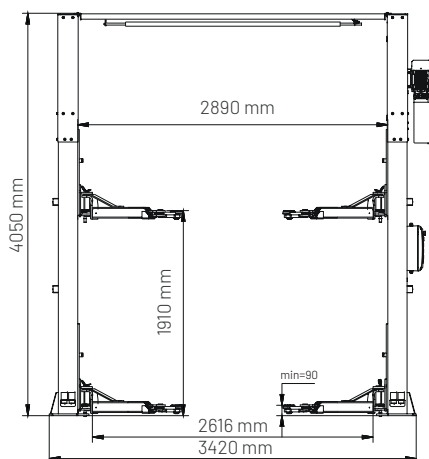
1017C14

S x Ø 115 mm



1017A12

S x 70 mm



3500 Kg



≤ 45 s



90 - 1910 mm



≤ 45 s



4050 mm



2.2 KW



3420 mm



673 KG



400V/3ph/50Hz

IEQ1325EVM

PONTE 2 COLONNE SINCRONIZZAZIONE WIFI 5 TON



- Ponte senza base e senza passaggi tubi e cavi
- Bracci snodabili per sollevamento
- Sincronizzazione delle colonne tramite WIFI
- Sistema a martinetti + catene con sicurezze elettromeccaniche

2-COLUMN 5T LIFT WITH ELBOW ARMS AND WIFI

- Baseless lift without top beam for obstacle-free workspace
- Elbow type arms:
 - Ideal for lifting electric vehicles.
 - For lifting vehicles ranging from small city cars to motorhomes.
- WIFI synchronisation between columns
- Cylinder + chain system with electromechanical safety devices

PONT 2 COLONNES 5T A BRAS ARTICULÉS "M" WIFI

- Pont sans embase ni arceau pour un espace de travail sans obstacles
- Bras type "M" :
 - idéal pour lever les véhicules électriques.
 - Pour lever les véhicules de la petite citadine au camping car.
- Synchronisation des colonnes en WIFI
- Système à vérins + chaînes avec sécurités électromécaniques



5000 kg



INCLUSO - INCLUDED - INCLUS

4 U x 100 mm



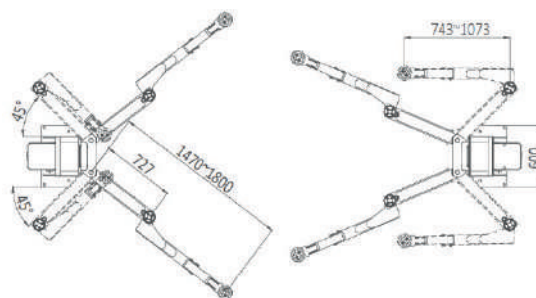
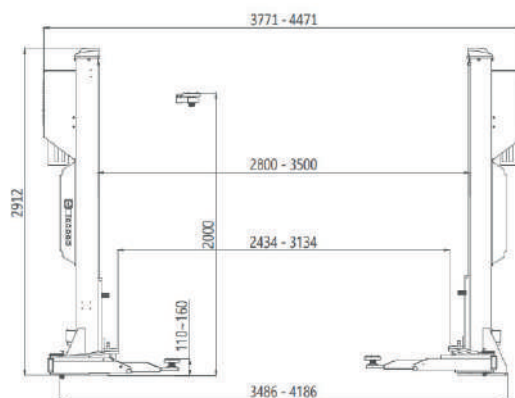
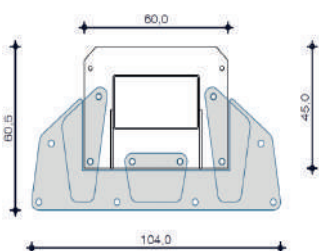
420130010



OPZIONALE - OPTIONAL - OPTIONNEL

IEQ1325PLA

PIASTRE RINFORZO
BASE COLONNA



5000 kg



≤ 45 s



110 - 1900 mm



≤ 45 s



2912 mm



3.5 KW x2



4028 mm



998 kg



400V/3ph/50Hz

IEQ1328EVM

SOLLEVATORE A 2 COLONNE

- Ponte senza base
- Bracci snodabili per sollevamento
- Sincronizzazione delle colonne tramite WIFI
- Sistema a martinetti + catene con sicurezze elettromeccaniche

2 POST LIFT 8T

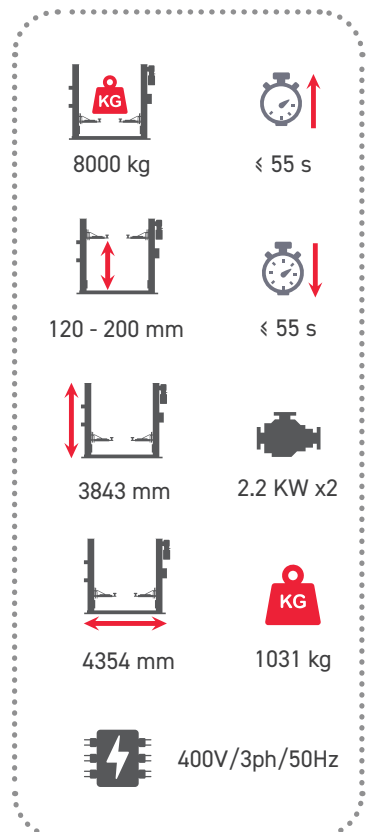
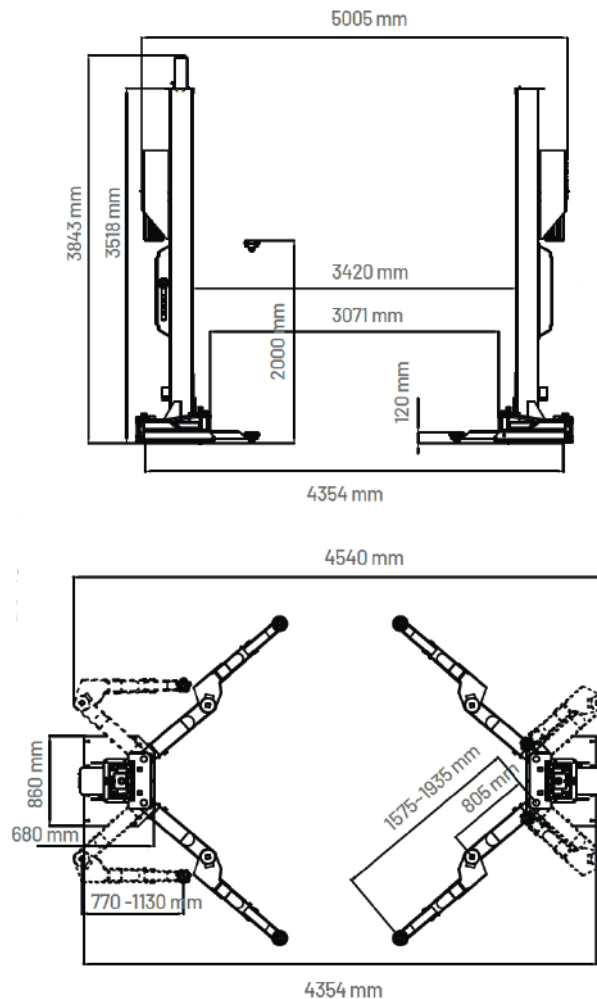
- Capacity: 8000 Kg
- Equipped with 2 motors and WI-F synchronisation
- With lifting arms for electric vehicles (EV)

PONT ÉLÉVATEUR À 2 COLONNES 8T

- Capacité : 8000 Kg
- Équipé de 2 moteurs et d'une synchronisation WI-F
- Avec bras de levage pour véhicules électriques (EV)



8000 kg



IEQ1114



POENTE 2 COLONNE SENZA BASAMENTO 6 TON

- Altezza passaggio tubi superiore fino a 5 m
- Struttura senza base
- 2 cilindri idraulici ad azionamento diretto
- Sistema di sollevamento a cilindri + catene con sincronizzazione tramite cavo in acciaio
- Attivazione discesa tramite elettrovalvola
- Sblocco fermi sicurezza elettromagnetici
- Sincronizzazione via cavo
- Bracci a 3 sfili
- Prolunghe Tampone

2 COLUMN BASELESS LIFT - 6T

- Adjustable height options: 5 m - 4.69 m
- Baseless design
- 2 direct drive hydraulic cylinders
- Lifting system with cylinders + chains with steel cable synchronisation
- Lowering solenoid valve
- Electromagnetic release system
- Switch for cable synchronisation and limit switch
- Symmetrical 3-section arms
- Extensions

PONT ÉLEVATEUR À 2 COLONNES SANS EMBASE 6T

- Double hauteur réglable: 5 m - 4.69 m
- Structure sans embase
- 2 vérins hydrauliques à entraînement direct
- Système de levage à vérins + chaînes avec synchronisation par câble en acier
- Electrovanne de descente
- Système de déverrouillage électromagnétique
- Interrupteur pour la synchronisation des câbles et fin de course
- Bras symétriques à 3 sections
- Réhausse



INCLUSO - INCLUDED - INCLUS

SJ13-00002-A00

4 U x 67 mm

SJ13-00001-A00

4 U x 127 mm SJ13-00001-A00



SJ03-00008-001

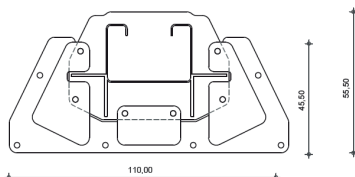
4 U x Ø 120mm



OPZIONALE - OPTIONAL - OPTIONNEL

IEQ1214

PIASTRE RINFORZO
BASE COLONNA



SP6T1T

PUNTO DI
SUPPORTO



SP67T1V

SUPPORTO "V"



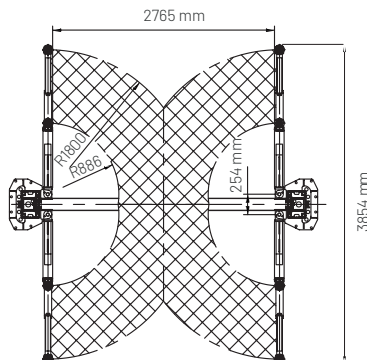
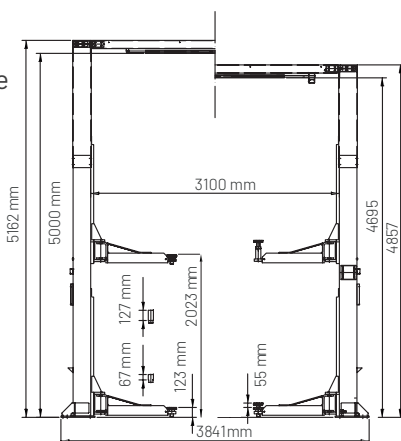
SP67T1U

SUPPORTO "U"



SP67T3U

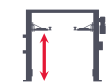
SUPPORTO EN
"U" GRANDE



6000 Kg



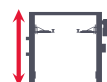
≤ 50 s



123 - 2023 mm



≤ 50 s



4857 - 5162 mm



3.0 KW



3841 mm



1370 KG



400V/3ph/50Hz

IEQ1201

PIATTAFORMA PER VEICOLI, IDEALE PER PONTI A 2 COLONNE

- Accessorio per il sollevamento di veicoli speciali: pulitrici, veicoli a 3 ruote
- Piattaforme scorrevoli per un facile regolamento della posizione del veicolo
- Compatibile con i sollevatori a due colonne modelli: IEQ1000, IEQ1001 e IEQ1017

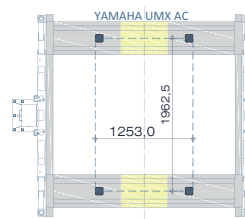
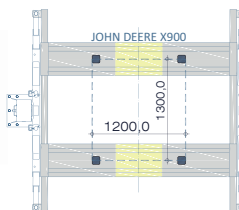
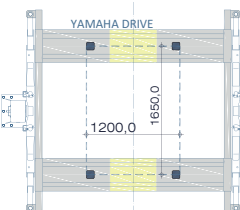
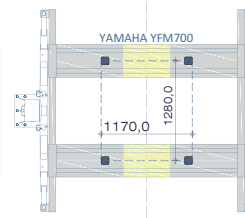
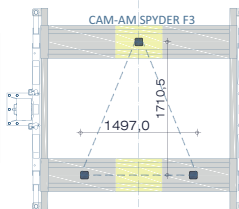
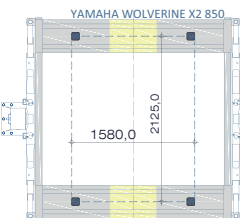
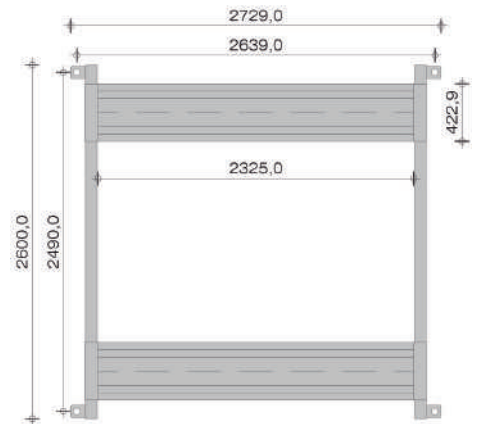
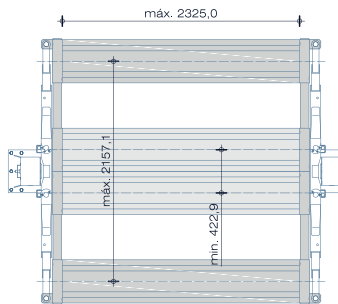
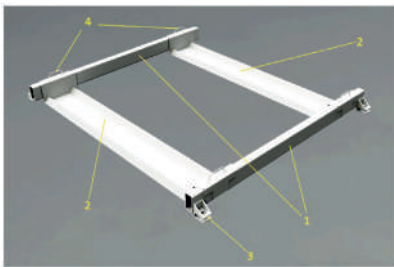
PLATFORM FOR TWO POST LIFT

- Accessory for lifting special vehicles: sweepers, lawnmowers, quads, tricycles, etc.
- Sliding platforms for position adjustment
- Compatible with two-column lift models: IEQ1000-IEQ1001 & IEQ1017

PLATE-FORME POUR ÉLÉVATEUR POUR PONTS 2 COLONNES

- Accessoire pour le levage de véhicules spéciaux : balayeuses, tondeuses à gazon, quads tricycles, etc.
- Plates-formes coulissantes pour le réglage de la position
- Compatible avec les élévateurs à deux colonnes modèles: IEQ1000-IEQ1001 & IEQ1017

2000 kg



SOLLEVATORI 4 COLONNE



*LIFTING EQUIPMENT
PONTS ÉLÉVATEURS*

IEQ1107

PONTE 4 COLONNE 4.5 TON **Per assetto totale**

- Sistema pneumatico con comando manuale per il rilascio del blocco di sicurezza
- Binari di 5190 mm di lunghezza utile
- Piatti Rotanti e piastre oscillanti posteriori



4 COLUMN LIFT 4.5 T **For alignment**

- Lifting by traction cylinder and steel cables
- Pneumatic/manual safety lock release system
- Rails with 5190 mm usable length
- Anti-tilt plates

PONT ÉLÉVATEUR À 4 COLONNES 4.5 T **Spécial Géométrie**

- Levage par vérin de traction et câbles en acier
- Système pneumatique/manuel de libération du blocage de sécurité
- Chemins de 5190 mm de longueur utile
- Plaques anti-basculement

4500 kg



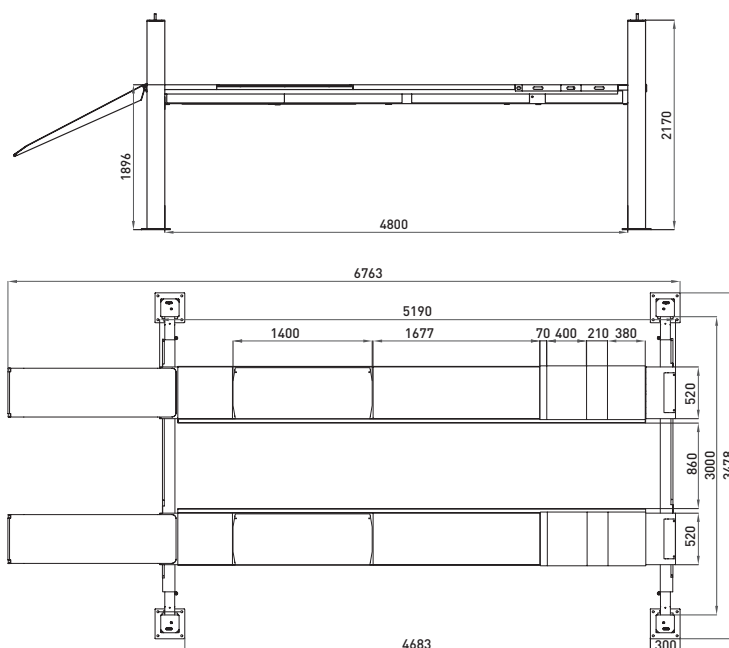
OPZIONALE - OPTIONAL - OPTIONNEL



IEQ1208

RP80

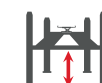
400 x 400 x 50 mm



4500 kg



≤ 50 - 65 s



250 - 1900 mm



≤ 60 s



2122 mm



3 KW



2600 mm



1980 kg



6 - 8 bar



400V/3ph/50Hz

IEQ1019

PONTE SOLLEVATORE A 4 COLONNE ELETTRIDRAULICO - Per assetto

- Piastre posteriori regolabili e area anteriore libera per i piatti rotanti, garantendo un allineamento ottimale
- Sollevamento tramite cilindro di trazione e cavi in acciaio
- Meccanismo di sicurezza elettropneumatico
- Interruttore di sicurezza in caso di dislivello o rottura del cavo



4-POST LIFT ELECTROHYDRAULIC For alignment

- Rear deflection plates and space for front alignment turntables
- Lifting by traction cylinder and steel cables
- Electro-pneumatic safety mechanism
- Safety switch in case of unevenness, cable breakage

PONT ÉLÉVATEUR À 4 COLONNES ÉLECTROHYDRAULIQUE Spécial Géométrie

- Plaques débattement arrières et espace pour les plateaux tournants de géométrie à l'avant
- Levage par vérin de traction et câbles en acier
- Mécanisme électrique-pneumatique de sécurité
- Interrupteur de sécurité en cas de dénivellation, rupture de câble



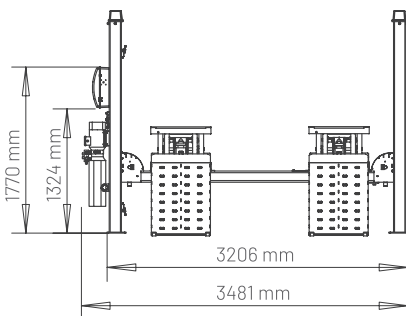
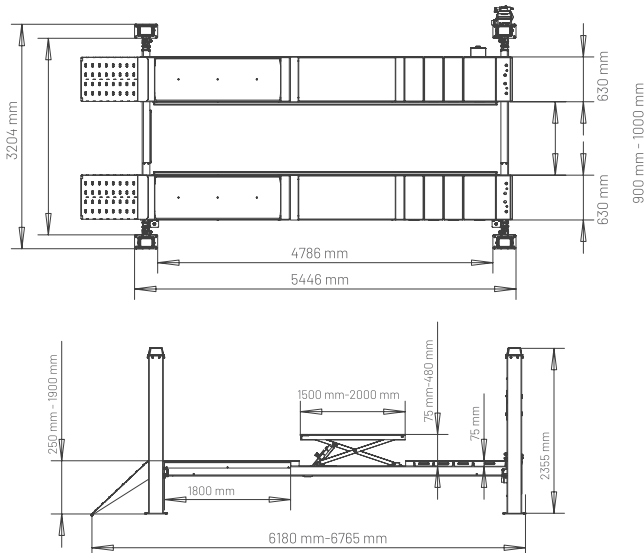
OPZIONALE - OPTIONAL - OPTIONNEL













IEQ1208

RP80

400 x 400 x 50 mm



- 

- 5000 kg
≤ 50 - 65 s
- 

- 250 - 1900 mm
≤ 60 s
- 

- 2122 mm
3 KW
- 

- 2600 mm
1980 kg
- 

- 400V/3ph/50Hz
6 - 8 bar


IEQ1208

TRAVERSA DI SOLLEVAMENTO IDROPNEUMATICA 3T

- Traversa di sollevamento per utilizzo con ponti a 4 colonne ISOTECH IEQ1019, IEQ1007 e IEQ1107
- Richiede aria compressa
- Rullo di supporto regolabile



3000 kg

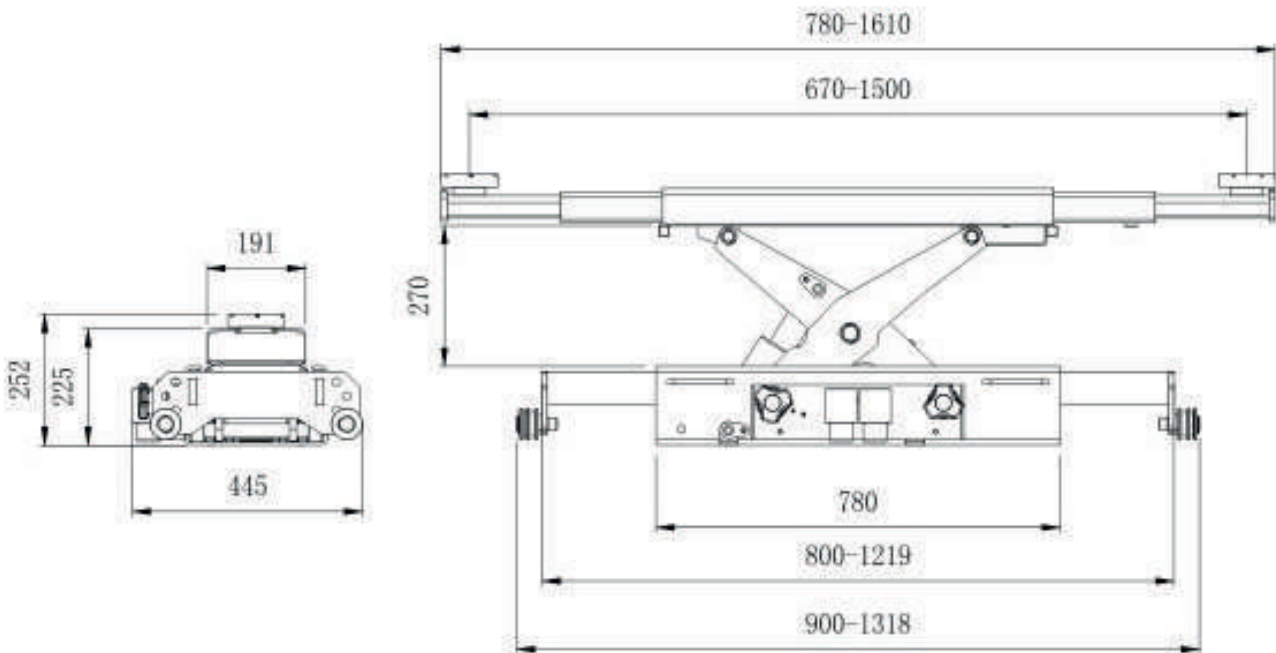
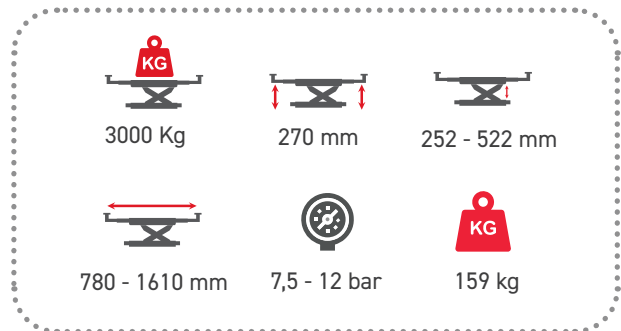


LIFTING CROSSBEAM HYDROPNEUMATIC 3T

- Lifting crossbeam for use with ISOTECH IEQ1019, IEQ1007 and IEQ1107 4-post lifts
- Requires compressed air
- Adjustable support pad

TRAVERSE DE LEVAGE HYDROPNEUMATIQUE 3T

- Traverse de levage pour utilisation avec les ponts 4 colonnes ISOTECH IEQ1019, IEQ1007 et IEQ1107
- Nécessite de l'air comprimé
- Tampon de support réglable





PONTE A FORBICI

*SCISSOR LIFT
PONTS CISEAUX*

IEQ1009 / IEQ1010

IEQ1009

230V

IEQ1010

400V



PONTE A FORBICI COMPATTO VL 3T

- Sollevamento dei veicoli con presa "sotto scocca"
- Progettato per installazione a pavimento
- Lunghezza delle rampe regolabile da 1450 mm a 2050 mm
- Sistema di sicurezza a cremagliera con bloccaggio pneumatico integrato
- Fornito con 2 set di tamponi (basso e alto)

3000 kg



VL 3T SMALL SCISSOR LIFT

- Lifts vehicles by gripping 'under the chassis'
- For surface installation
- Ramp length adjustable from 1450 mm to 2050 mm.
- Rack and pinion safety system with pneumatic locks
- Supplied with 2 sets of buffers (low and high)

PONT PETIT CISEAUX VL 3T

- Levage des véhicules par prise "sous caisse"
- Pour une installation en surface
- Longueur des rampes réglables de 1450mm à 2050mm.
- Système de sécurité à crémaillères avec blocages pneumatiques
- Livré avec 2 jeux de tampons (basse et haute)

INCLUSO - INCLUDED - INCLUS

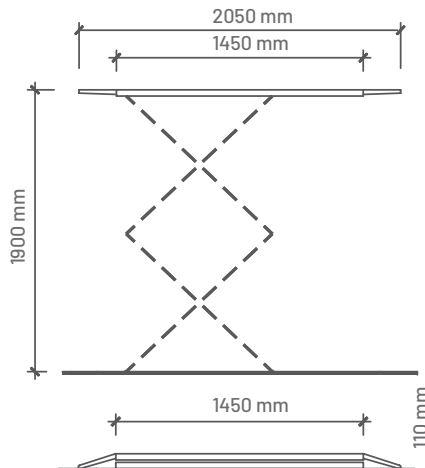
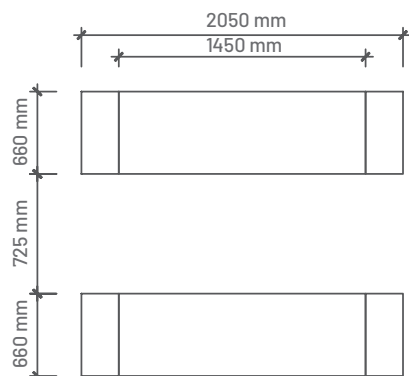
RP40

4 U x 16x12x4 cm



DRB95

4 U x 18x12x9.5 cm



3000 kg



≤ 55 s



110 - 1850 mm



≤ 55 s



1450 - 2050 mm



2.2 KW



8 bar



895 kg



400V/3ph/50Hz
230V/1ph/50Hz

IEQ1310

ITALY PONTE A FORBICI COMPATTO VL VUL 3.5T CON ESTENSIONI

- Ponte a forbici compatto con estensioni per sollevamento di veicoli da piccoli VL a VUL
- Progettato per installazione a pavimento
- Lunghezza delle rampe regolabile da 1477 mm a 2300 mm
- Sollevamento dei veicoli tramite presa "sotto scocca"
- Extra basso: solo 105 mm
- Sistema di sicurezza a cremagliera con bloccaggi elettrici integrati



3500 kg

UK SMALL SCISSOR LIFT 3.5T WITH EXTENSIONS

- Small scissor lift with extensions for lifting vehicles from small light vehicles to light commercial vehicles
- For surface installation
- Adjustable ramp length from 1477 mm to 2300 mm
- Vehicles lifted by underbody grips
- Extra flat, only 105 mm
- Rack and pinion safety system with electric locks



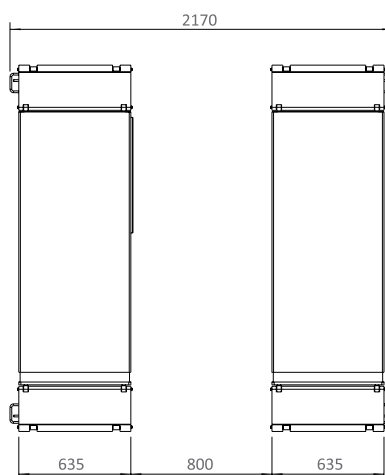
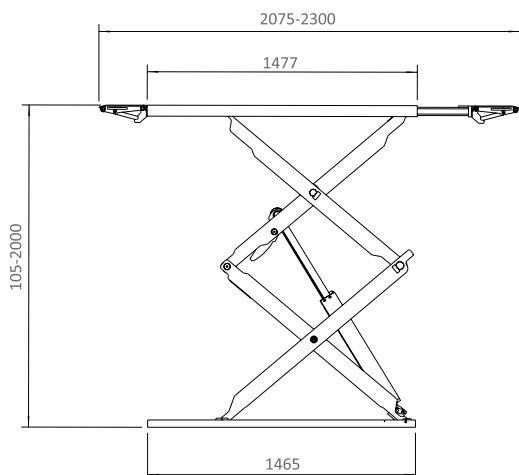
FRENCH PONT PETIT CISEAUX VL VUL 3,5T A RALLONGES

- Pont petit ciseaux avec extensions pour lever des véhicules des petits VL aux VUL
- Pour une installation en surface
- Longueur des rampes réglables de 1477 mm à 2300 mm
- Levage des véhicules par prise "sous caisse"
- Extra plat seulement 105mm
- Système de sécurité à crémaillères avec blocages électrique

INCLUSO - INCLUDED - INCLUS

420190230

4 U x 120x100x940 mm



3500 kg



≤ 45 s



105 - 2000 mm



≤ 45 s



1477 - 2300 mm



3.5 KW



400V/3ph/50Hz



900 kg

IEQ1011

POENTE A FORBICI COMPATTO 3T

- Ponte a forbici compatto con estensioni per sollevamento dei veicoli tramite presa "sotto scocca"
- Progettato per installazione interrata
- Lunghezza delle rampe regolabile da 1640 mm a 2040 mm
- Sistema di sicurezza a cremagliera con bloccaggi pneumatici
- Fornito con un set di tamponi



3000 kg



SMALL SCISSOR LIFT 3T

- Small scissor lift with extensions for lifting vehicles from underneath
- For recessed installation
- Adjustable ramp length from 1640mm to 2040mm
- Rack and pinion safety system with pneumatic locks
- Supplied with a set of buffers

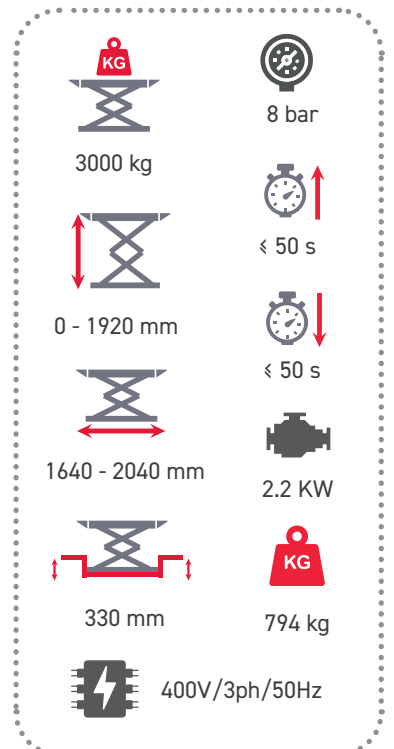
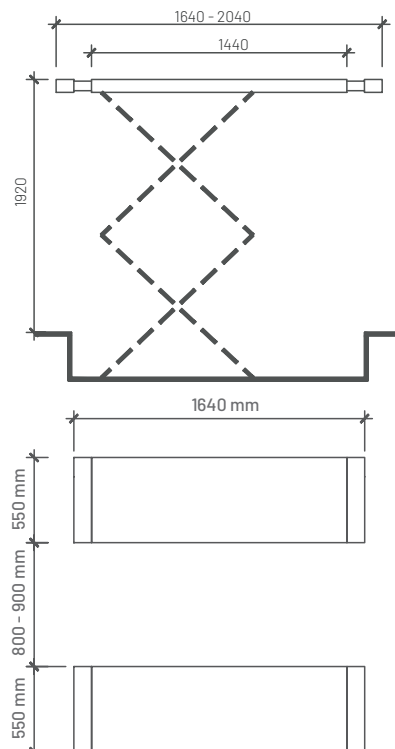
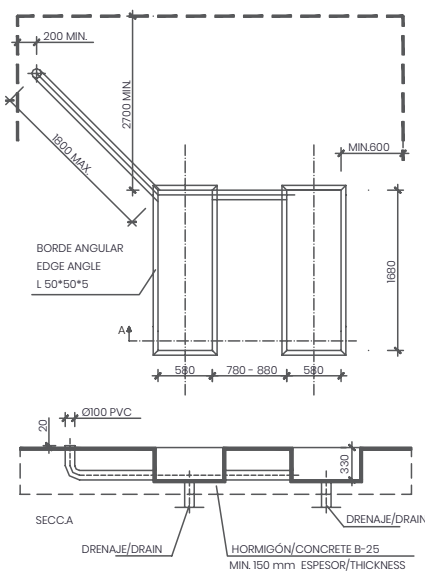
PONT PETIT CISEAUX 3T

- Pont petit ciseaux avec extensions pour lever des véhicules par prise "sous caisse"
- Pour une installation encastrée
- Longueur des rampes réglables de 1640mm à 2040mm
- Système de sécurité à crémaillères avec blocages pneumatiques
- Livré avec un jeu de tampon

INCLUSO - INCLUDED - INCLUS

DRB95

4 U x 24x18x9.5 cm



IEQ1555R

SOLLEVATORE A FORBICE A DOPPIA ALZATA ELETTRIDRAULICO PER ASSETTO

- Sollevatore a forbice ad incasso
- Sollevatore a forbice secondario
- Binari per il corretto posizionamento delle piastre di allineamento
- Piattaforme posteriori scorrevoli
- Microinterruttore di fine corsa
- Blocco di sicurezza a cricchetto pneumatico
- Cunei per diversi tipi di veicoli

ELECTRO-HYDRAULIC DOUBLE SCISSOR LIFT FOR ALIGNMENT

- Scissor lift for inground installation
- Auxiliary Scissors
- Slot for alignment turnplates
- Sliding rear platforms
- With double inner rail for jacking beam
- Max height limit switch mechanical locking
- Mechanic lock system with pneumatic releasing system
- Extension pads for different types of vehicles
- For recessed installation

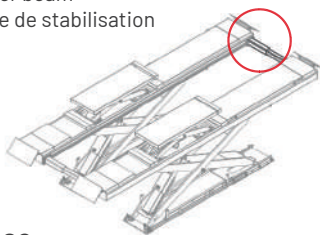
PONT ÉLEVATEUR À CISEAUX À DOUBLE ÉLÉVATION ÉLECTROHYDRAULIQUE POUR GÉOMÉTRIE

- Pont à ciseaux pour installation encastrée
- Levage auxiliaire
- Emplacements pour plaques d'alignement
- Plate-formes arrières coulissantes
- Avec double rail intérieur pour la traverse de levage
- Interrupteur fin de course
- Verrouillage de sécurité par crémaillère pneumatique
- Cales pour différents types de véhicule
- Pour installation encastrée

OPZIONALE - OPTIONAL - OPTIONNEL

BARDM5.5MS2H

Trave stabilizzatrice
Stabiliser beam
Traverse de stabilisation



IEQ1208

Martinetto di sollevamento
Lifting traverse
Traverse de levage



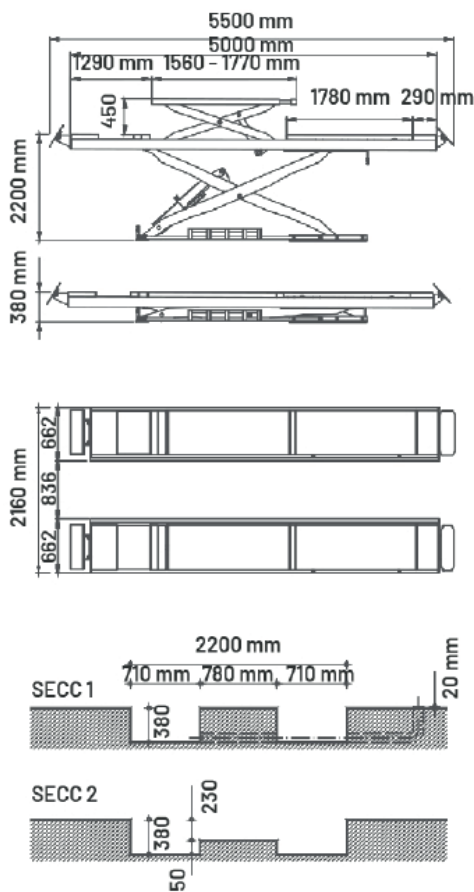

5500 kg



OPZIONALE - OPTIONAL - OPTIONNEL

X004660B

Rampe per l'installazione sul pavimento
Ramps for surface installation
Rampes pour installation en surface



- 5500 KG
- 8 bar
- 5500 KG
- < 90 s
- 5500 KG
- < 90 s
- 450 mm
- 2.2 KW
- 380 - 2200 mm
- 2455 KG
- 1460 - 1770 mm
- 5000 - 5500 mm
- L: 180 cm
- 400V/3ph/50Hz

IEQ1016

ITALY PONTE A FORBICI MOBILE 3T

- Ponte a forbici idraulico mobile (non muovere con un veicolo sopra il ponte)
- Nessuna installazione necessaria
- Lunghezza delle rampe regolabile da 1400 mm a 1916 mm
- Sistema di movimentazione integrato
- Sistema di sicurezza a cremagliera
- Kit mobilità incluso



3000 kg



UK SMALL MOBILE SCISSOR LIFT 3T

- Small mobile hydraulic scissor lift not to be moved with a vehicle on the lift
- No installation required
- Adjustable ramp length from 1400 mm to 1916 mm
- Vehicle lifting via underbody lift
- Rack and pinion safety system
- Mobility kit included

FRANCE PONT PETIT CISEAUX MOBILE 3T

- Pont petit ciseaux hydraulique mobile (ne pas le déplacer avec un véhicule sur le pont)
- Aucune installation nécessaire
- Longueur des rampes réglables de 1400mm à 1916mm
- Levage des véhicules par prise "sous caisse"
- Système de sécurité à crémaillères
- Kit mobilité inclus



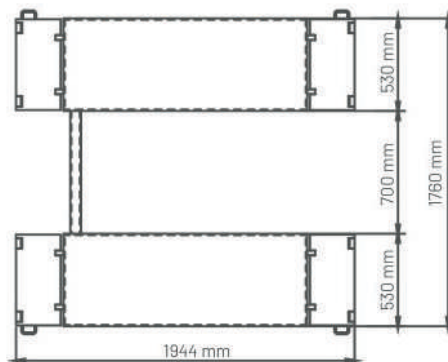
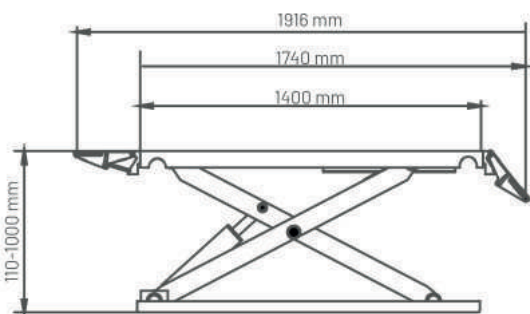
INCLUSO - INCLUDED - INCLUS

DRB95

4 U x 24x18x9.5 cm



Mobile kit
Kit mobile



- 3000 kg
- 110 - 1000 mm
- 1400 - 1916 mm
- 2.2 KW
- 605 kg
- 230V/1ph/50Hz
- ≤ 30 s
- ≤ 30 s

IEQ1516

|| SOLLEVATORE A FORBICE MOBILE

- Sistema di movimentazione integrato
- Pedane estensibili
- Sistema di sblocco elettrico
- Sistema di bloccaggio meccanico
- Microinterruttore di fine corsa
- Non è necessaria l'installazione
- Fornito con set di tamponi

|| MOBILE SCISSOR LIFT

- Movable kit devices
- Extensible fixed ramps
- Electric unlock system
- Mechanical locking system
- Maximum height limit switch
- Boot system to lift heavier weights from the lowest position
- No installation required

|| PONT ÉLEVATEUR À CISEAUX MOBILE

- Équipé d'un kit mobile
- Rampes de verrouillage horizontal
- Système de déverrouillage électrique
- Système de verrouillage mécanique
- Interrupteur fin de course
- Système de démarrage pour lever une charge importante depuis la position la plus basse
- Aucune installation n'est nécessaire

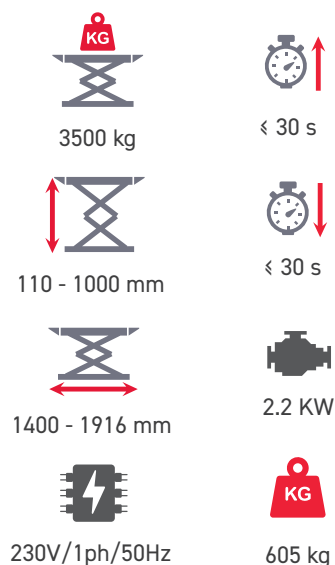
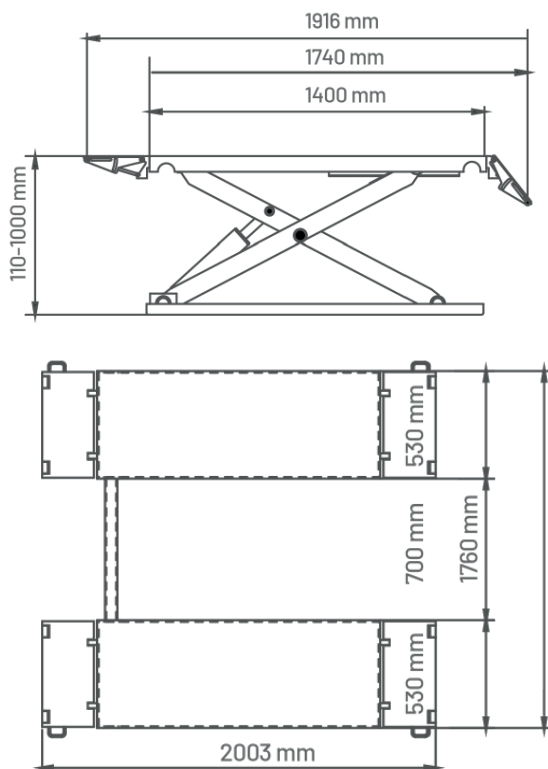
3500 kg



INCLUSO - INCLUDED - INCLUS

RP40

4U x 10x12x2 cm



IEQ1528

2800 kg



SOLLEVATORE A FORBICE ELETTRIDARULICO

- Sollevatore a forbice, doppio pistone
- Sistema di movimentazione integrato
- Bracci di supporto mobili
- Sistema di sgancio elettrico
- Microinterruttore di fine corsa
- Non è necessaria l'installazione

ELECTRO-HYDRAULIC SCISSOR LIFT

- Mobile lift for bodyshops
- Equipped with mobile kit
- Mobile support arms
- Electric release system
- Micro limit switch
- No installation required

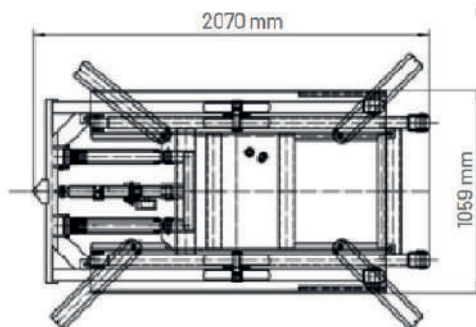
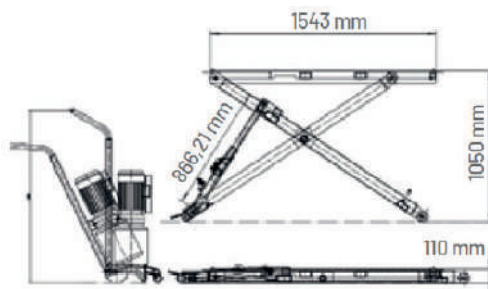
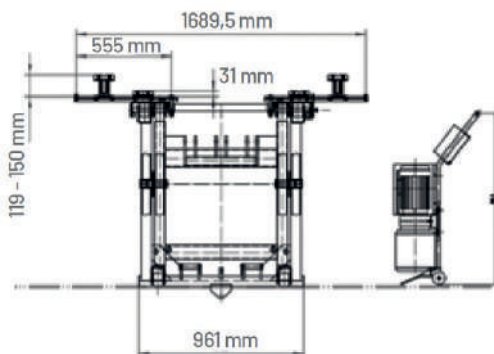
PONT ÉLÉVATEUR À CISEAUX ÉLECTRO-HYDRAULIQUE

- Élévateur mobile pour carrossiers
- Équipé d'un kit mobile
- Bras de support mobile
- Système de déverrouillage électrique
- Micro-interrupteur de fin de course
- Pas d'installation nécessaire



INCLUSO - INCLUDED - INCLUS

4 UND



2800 kg



≤ 30 s



125 - 1200 mm



≤ 30 s



1543 mm



2.2 KW



230V/1ph/50Hz



451 kg

IEQ1020

CARRELLO SOLLEVATORE

- Pedana con doppio pistone
- Piattaforma estensibile e livellabile
- Sistema di bloccaggio meccanico con azionamento elettrico
- Microinterruttore di fine corsa
- Piattaforma dotata di griglia da 10 cm con predisposizione per accessori
- Progettata per supportare l'installazione di componenti elettrici e meccanici di veicoli elettrici

1200 kg



LIFT TABLE

- Mobile lift table
- Extendable and levellable platform
- Mechanical locking system with electric releasing system
- Max height limit switch
- Platform with threaded holes for accessories installation
- Designed for electric vehicle battery replacement, engines, transmissions and suspensions

TABLE ÉLÉVATRICE

- Table élévatrice mobile
- Plate-forme extensible et apte à être nivelée
- Système de verrouillage mécanique avec déclenchement électrique
- Interrupteur fin de course
- Plate-forme équipée d'une table à trous taraudés pour installation d'accessoires

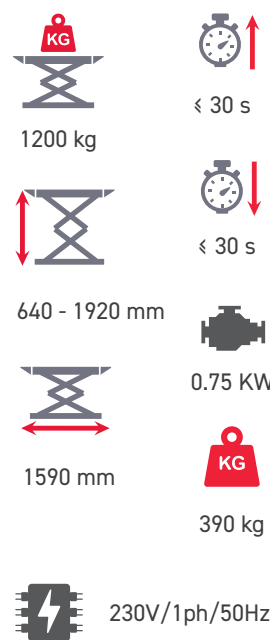
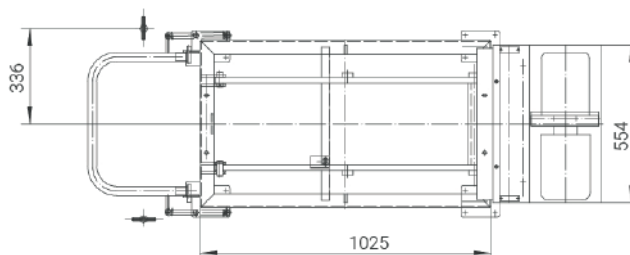
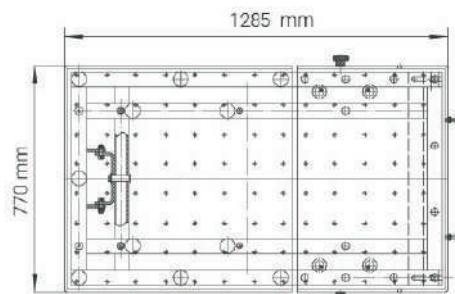
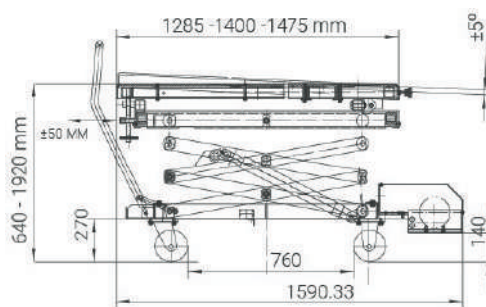
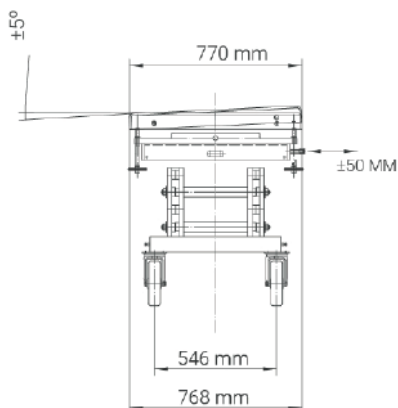
OPZIONALE - OPTIONAL - OPTIONNEL

DM1200-00AB

4 UND



4 UND



IEQ1021

PONTE SOLLEVATORE ELETTRIDRAULICO PER MOTO

- Profili ribassati per installazione diretta a pavimento
- Pedane anteriore e posteriore ribaltabili
- Ponte sollevatore con bloccaggio elettrico
- Bloccaggio meccanico delle ruote anteriori
- Anelli laterali per fissaggio su entrambi i lati
- Estensioni per quad

ELECTROHYDRAULIC LIFT FOR MOTORCYCLES

- Low profile for surface installation
- Foldable front and rear plates
- Lift with electric lock
- Mechanical locking of front wheels
- Side rings for attachment on both sides
- Extensions for quads

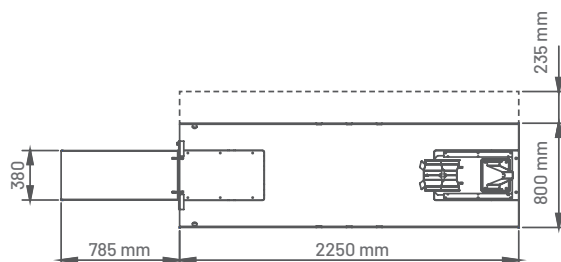
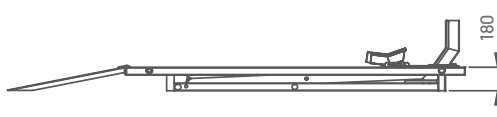
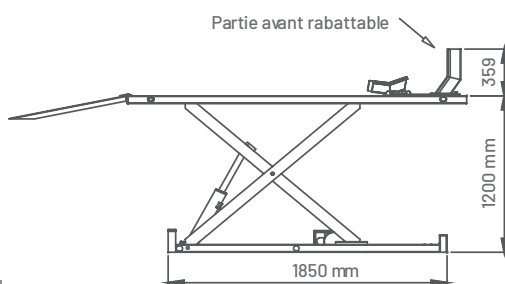


PONT ÉLÉVATEUR ÉLECTROHYDRAULIQUE POUR MOTO

- Profil bas pour installation en surface
- Plaque avant et arrière rabattable
- Pont élévateur avec blocage électrique
- Verrouillage mécanique des roues avant
- Anneaux latéraux pour fixation des deux côtés
- Extensions pour quads



1000 kg

INCLUSO - INCLUDED - INCLUS



OPZIONALE - OPTIONAL - OPTIONNEL

IEQ1022

Supporto per moto
Stand lift jack motorcycle
Béquille centrale moto



1000 kg



180 - 1200 mm



2250 - 3035 mm



1270 mm



230V/1ph/50Hz



8 bar



≤ 30 s



≤ 30 s



2.2 KW



265 kg

IEQ8500

COLONNE MOBILI PL 8,5T SENZA FILO

- Progettate per veicoli pesanti: autobus, camion con gru, camion, camper, ecc.
- Sistema di sollevamento combinabile con 2 - 16 colonne
- Sistema di controllo della variazione automatica della velocità di sollevamento/abbassamento
- Colonna programmabile come principale o secondaria
- Schermo touch con istruzioni
- Forche regolabili per diversi diametri di pneumatici
- Sistema di arresto automatico per malfunzionamenti o desincronizzazioni

PL 8.5T WIRELESS MOBILE COLUMN

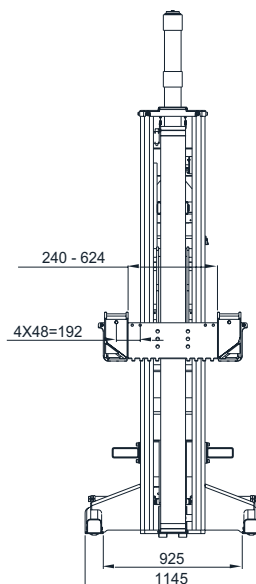
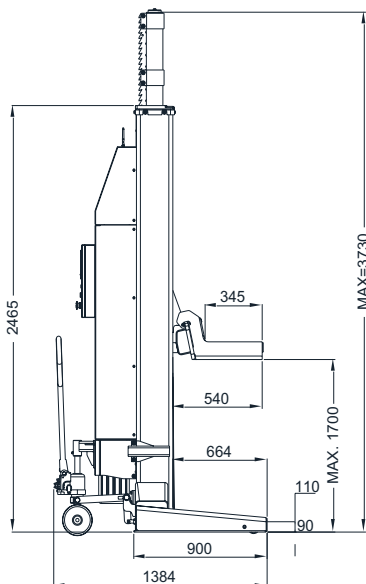
- Designed for heavy goods vehicles: buses, crane lorries, lorries, motorhomes, etc.
- Lifting system can be combined with 2-16 columns
- Automatic lifting/lowering speed control system
- Column programmable as primary or secondary
- Touch screen with instructions
- Adjustable forks for different tyre diameters
- Safety stop (in case of failure or desynchronisation)

COLONNE MOBILE PL 8.5T SANS FIL

- Conçu pour véhicules poids lourds : bus, camions grue, camions, camping car, etc.
- Système de levage combinable avec 2 - 16 colonnes
- Système de contrôle de variation de la vitesse de levage/descente automatique
- Colonne programmable en tant que principale ou secondaire
- Écran tactile avec instructions
- Fourches réglables pour différents diamètres de pneus
- Arrêt de sécurité (en cas de défaillance ou désynchronisation)



8500 kg



IEQLIFTPAD50



COPPIA DI ESTENSIONI PER RAMPE DI PONTE SOLLEVATORE


- Evita i contatti tra la parte inferiore della scocca e il ponte dei veicoli bassi
- Da utilizzare con tutti i ponti non interrati
- Antiscivolo: nessuna installazione necessaria
- Realizzazione in polimero ultrasensibile
- Capacità massima: 20 T

PAIR OF LIFT BRIDGE RAMP EXTENSIONS

- Prevents contact between the underside of the chassis and low vehicle lifts
- For use with all a surface lifts
- Non-slip: No installation required
- Made from ultra-resistant polymer
- Maximum capacity: 20 tonnes

PAIRE D'EXTENSIONS DE RAMPES DE PONT ÉLÉVATEUR

- Évite les contacts entre les dessous de caisse et les ponts des véhicules bas
 - A utiliser avec tous les ponts non encastrés
 - Antidérapant : Aucune installation n'est nécessaire
 - Fabrication en polymère ultra résistant
 - Capacité maximal : 20T
-
- Da utilizzare con un ponte a 4 colonne o un ponte a forbici a pavimento per evitare i contatti tra la parte inferiore della scocca e il ponte.
 - To be used with a 4-post lift or a floor scissor lift to prevent contact between the underside of the body and the lift
 - Utilisation avec un pont à 4 colonnes ou un pont ciseaux de surface pour éviter les contact entre les dessous de caisse et le pont.
-
- L'uso di 2 coppie di rampe permette di posizionare facilmente i tamponi di gomma sui punti di sollevamento dei veicoli ribassati.
 - The use of 2 pairs of ramps allows the rubber block to be easily positioned on the lifting points of low rise vehicles.
 - L'utilisation de 2 paires de rampe permet de positionner facilement les patins sur les points de levage des véhicules surbaissés.
-
- Con un ponte a forbici compatto, l'uso di 2 coppie di rampe permette di non danneggiare la parte inferiore della scocca.
 - With a compact scissor lift, the use of 2 pairs of ramps prevents damage to the underside of the body.
 - Avec un petit ciseaux l'utilisation de 2 paires de rampe permet de ne pas endommager les dessous de caisse.




ACCESSORI / ACCESSORIES / ACCESSOIRES

DH1045-50	PROLUNGA TAMPONE 150 MM - Ø50 RISERS - 150 MM - Ø50 RÉHAUSSES - 150 MM - Ø50	IEQ1000 - IEQ1001 - IEQ1017 - IEQ1017EV IEQ1540	
DH1046-50	PROLUNGA TAMPONE 80 MM - Ø50 RISERS - 80 MM - Ø50 RÉHAUSSES - 80 MM - Ø50	IEQ1000 - IEQ1001 - IEQ1017 - IEQ1017EV IEQ1540	
SJ13-00001-A00	PROLUNGA TAMPONE 127 MM - Ø53 RISERS - 127 MM - Ø53 RÉHAUSSES - 127 MM - Ø53	IEQ1014 - IEQ1114	
SJ13-00002-A00	PROLUNGA TAMPONE 67 MM - Ø53 RISERS - 67 MM - Ø53 RÉHAUSSES - 67 MM - Ø53	IEQ1014 - IEQ1114	
1017A12	PROLUNGA TAMPONE - 70 MM RISERS - 70 MM RÉHAUSSES - 70 MM	IEQ1540 - IEQ1017 - IEQ1017EV	
E-R100	PROLUNGA TAMPONE - 100 MM RISERS - 100 MM RÉHAUSSES - 100MM	IEQ1540 - IEQ1017 - IEQ1017EV	
SP6T1T	SUPPORTO IN TEFLON- Ø53 PIN SUPPORT- Ø53 SUPPORT SUR TETON- Ø53	IEQ1014 - IEQ1114	
SP6T1U	SUPPORTO QUADRATO - Ø53 "U" SUPPORT - Ø53 SUPPORT CARRÉ - Ø53	IEQ1014 - IEQ1114	
SP6T1V	SUPPORTO A V - Ø53 "V" SUPPORT- Ø53 SUPPORT EN "V" - Ø53	IEQ1014 - IEQ1114	
SP6T3U	SUPPORTO RETTANGOLARE - Ø53 LARGE SUPPORT "U" - Ø53 SUPPORT RECTANGULAIRE - Ø53	IEQ1014 - IEQ1114	
JZ09036047207	SUPPORTO SPECIALE TEFLON - Ø50 SPECIAL PIN SUPPORT- Ø50 SUPPORT SPÉCIAL SUR TÉTON - Ø50	IEQ1017 - IEQ1017EV	
JZ09036047208	STAFFA SPECIALE A V - Ø50 SPECIAL PIN V SUPPORT - Ø50 SUPPORT EN V SPÉCIAL - Ø50	IEQ1017 - IEQ1017EV	
JZ09036047209	SUPPORTO SPECIALE RETTANGOLARE SPECIAL RECTANGULAR PIN SUPPORT - Ø50 SUPPORT RECTANGULAIRE SPÉCIAL- Ø50	IEQ1017 - IEQ1017EV	
JZ09036047210	STAFFA SPECIALE A U - Ø50 SPECIAL PIN U SUPPORT - Ø50 SUPPORT EN U SPÉCIAL - Ø50	IEQ1017 - IEQ1017EV	
X004660B	RAMPE PER L'INSTALLAZIONE SUL PAVIMENTO RAMPS FOR SURFACE INSTALLATION RAMPES POUR INSTALLATION EN SURFACE	IEQ1555R	 2000 mm

ACCESSORI / ACCESSORIES / ACCESSOIRES

RP40	TAMPONI IN GOMMA 160 x 120 x 40 mm RUBBER BLOCK 160 x 120 x 40 mm TAMPONS 160 x 120 x 40 mm	IEQ1009 - IEQ1010 - IEQ1011 - IEQ1310	
RP60	TAMPONI IN GOMMA 160 x 120 x 60 mm RUBBER BLOCK 160 x 120 x 60 mm TAMPONS 160 x 120 x 60 mm	IEQ1009 - IEQ1010 - IEQ1011 - IEQ1310	
RP80	TAMPONI IN GOMMA 160 x 120 x 80 mm RUBBER BLOCK 160 x 120 x 80 mm TAMPONS 160 x 120 x 80 mm	IEQ1009 - IEQ1010 - IEQ1011 - IEQ1310	
DH1039B	TAMPONI RUBBER PADS TAMPONS	IEQ1000 - IEQ1001	
SJ03-00008-001	TAMPONI RUBBER PADS TAMPONS	IEQ1014 - IEQ1114	
1017C14	TAMPONI RUBBER PADS TAMPONS	IEQ1017 - IEQ1017EV - IEQ1540	
WS0506B	TAMPONI RUBBER PADS TAMPONS	IEQ1015	
420130010	TAMPONI RUBBER PADS TAMPONS	IEQ1325EVM	
SP5T1H	ADATTATORE DI ALTEZZA HEIGHT ADJUSTER ADAPTATEUR DE HAUTEUR	IEQ1325EVM	
SP5T1U	ADATTATORE DI ALTEZZA A PROFILO U RECEIVER HITCH FOR OFF ROAD VEHICLES KIT ENFICHABLE POUR VÉHICULE TOUT-TERRAIN MB	IEQ1325EVM	
SP5T1SL	SET A INNESTO PER VEICOLO FUORISTRADA MERCEDES-BENZ RECEIVER HITCH FOR OFF ROAD VEHICLES KIT ENFICHABLE POUR VÉHICULE TOUT-TERRAIN MB	IEQ1325EVM	
SP5T1SUV	PER SUV E VEICOLI FUORISTRADA RECEIVER HITCH FOR SV'S POUR SUV, VÉHICULES TOUT-TERRAIN	IEQ1325EVM	
SP5T1T	SET DI FISSAGGIO PER SPRINTER CON PERNO DI BLOCCAGGIO MOUNTING KIT FOR MERCEDES SPRINTER WITH HITCH PIN KIT DE FIXATION POUR SPRINTER AVEC GOUPILLE DE FIXATION	IEQ1325EVM	
SP5T1SPR	SET DI FISSAGGIO PER SPRINTER (NCV3) CON PRISMA MOUNTING KIT FOR MERCEDES SPRINTER WITH PRISM AND HITCH PIN KIT DE FIXATION POUR SPRINTER (NCV3) AVEC PRISME	IEQ1325EVM	





COMPRESSORI PROFESSIONALI

PROFESSIONAL AIR COMPRESSORS
COMPRESSEUR PROFESSIONEL

IC0250 2CV / 50L

COMPRESSORE A PISTONI

- Portata effettiva (alla pressione massima): 8 m³/h
- Pressione massima: 8 bar
- Accoppiamento diretto
- Alimentazione: 220V Mono
- Dimensioni: 770 x 660 x 43 mm
- Peso: 35 Kg
- Raccordo: accoppiatore
- Livello sonoro: 70 db (A)
- Cilindro / stadi: 1/1
- Intensità: 7 Amp

PISTON COMPRESSOR

- Actual flow rate (at max pressure): 8 m³/h
- Max pressure: 8 bar
- Direct coupling
- Power supply: 220V single-phase
- Dimensions: 770 x 660 x 43 mm
- Weight: 35 kg
- Connection: coupler
- Noise level: 70 db (A)
- Cylinder/stages: 1/1
- Intensity: 7 Amp

COMPRESSEUR À PISTONS

- Débit réel (à pression max): 8 m³/h
- Pression max: 8 bars
- Accouplement direct
- Alimentation: 220V Mono
- Dimensions: 770 x 660 x 43 mm
- Poids: 35 Kg
- Raccordement: coupleur
- Niveau sonore: 70 db (A)
- Cylindre / étages: 1/1
- Intensité: 7 Amp



IC02100 2CV / 100L

COMPRESSORE A PISTONI

- Portata effettiva (alla pressione massima): 8 m³/h
- Pressione massima: 8 bar
- Accoppiamento diretto
- Alimentazione: 220 V mono
- Dimensioni: 1100 x 805 x 380 mm
- Peso: 50 kg
- Collegamento: raccordo
- Livello sonoro: 70 db (A)
- Cilindro / stadi: 1/1
- Intensità: 7 Amp

PISTON COMPRESSOR

- Actual flow rate (at max pressure): 8 m³/h
- Max pressure: 8 bar
- Direct coupling
- Power supply: 220V single-phase
- Dimensions: 1100 x 805 x 380 mm
- Weight: 50 kg
- Connection: coupler
- Noise level: 70 dB(A)
- Cylinder/stages: 1/1
- Intensity: 7 A

COMPRESSEUR À PISTONS

- Débit réel (à pression max): 8 m³/h
- Pression max: 8 bars
- Accouplement direct
- Alimentation: 220V Mono
- Dimensions: 1100 x 805 x 380 mm
- Poids: 50 Kg
- Raccordement: coupleur
- Niveau sonore: 70 db (A)
- Cylindre / étages: 1/1
- Intensité: 7 Amp



IC03100 3CV / 100L

COMPRESSORE A PISTONI

- Portata effettiva (alla pressione massima): 18 m³/h
- Pressione massima: 10 bar
- Accoppiamento a cinghia
- Alimentazione: 220 V mono
- Dimensioni: 1100 x 8030 x 400 mm
- Peso: 58 kg
- Raccordo: giunto
- Livello sonoro: 74 db (A)
- Cilindro / stadi: 2/1
- Intensità: 13 Amp

PISTON COMPRESSOR

- Actual flow rate (at max pressure): 18 m³/h
- Max pressure: 10 bar
- Belt drive
- Power supply: 220V single-phase
- Dimensions: 1100 x 8030 x 400 mm
- Weight: 58 kg
- Connection: coupler
- Noise level: 74 dB(A)
- Cylinder/stages: 2/1
- Current: 13 A

COMPRESSEUR À PISTONS

- Débit réel (à pression max): 18 m³/h
- Pression max: 10 bars
- Accouplement par courroie
- Alimentation: 220V Mono
- Dimensions: 1100 x 8030 x 400 mm
- Poids: 58 Kg
- Raccordement: coupleur
- Niveau sonore: 74 db (A)
- Cylindre / étages: 2/1
- Intensité: 13 Amp



IC03200 3CH / 200L

COMPRESSORE A PISTONI

- Dimensioni: 1460 x 1140 x 46 mm
- Tensione (V/Hz/Fase): 230/1/50
- Avviamento: Diretto
- Peso: 105 Kg
- Raccordo: 1/2" G
- Livello sonoro: 74 db (A)
- Velocità di rotazione (giri/min): 1500
- Volume generato (m³/h): 21

PISTON COMPRESSOR

- Dimensions: 1460 x 1140 x 46 mm
- Voltage (V/Hz/Phase): 230/1/50
- Start-up: Direct
- Weight: 105 kg
- Connection: 1/2" G
- Noise level: 74 db (A)
- Rotation speed (rpm): 1500
- Volume generated (m³/h): 21

COMPRESSEUR À PISTONS

- Dimensions: 1460 x 1140 x 46 mm
- Tension (V/Hz/Phase): 230/1/50
- Démarrage: Direct
- Poids: 105 Kg
- Raccordement: 1/2" G
- Niveau sonore: 74 db (A)
- Vitesse de rotation (tr/min): 1500
- Volume engendré (m³/h): 21



IC05300 5,5CV / 270L

COMPRESSORE A PISTONI

- Portata effettiva (alla pressione massima): 26 m³/h
- Pressione massima: 10 bar
- Accoppiamento a cinghia
- Alimentazione: 400V Tri avvio diretto
- Dimensioni: 1600 x 1040 x 560 mm
- Peso: 150 Kg
- Raccordo: 3/4" G
- Livello sonoro: 74 db (A)
- Cilindro / stadi: 2/2
- Intensità: 8,1 Amp

PISTON COMPRESSOR

- Actual flow rate (at max pressure): 26 m³/h
- Max pressure: 10 bar
- Belt drive
- Power supply: 400V three-phase direct start
- Dimensions: 1600 x 1040 x 560 mm
- Weight: 150 kg
- Connection: 3/4" G
- Noise level: 74 db (A)
- Cylinder/stages: 2/2
- Intensity: 8.1 Amp

COMPRESSEUR À PISTONS

- Débit réel (à pression max): 26 m³/h
- Pression max: 10 bars
- Accouplement par courroie
- Alimentation: 400V Tri démarrage direct
- Dimensions: 1600 x 1040 x 560 mm
- Poids: 150 Kg
- Raccordement: 3/4" G
- Niveau sonore: 74 db (A)
- Cylindre / étages: 2/2
- Intensité: 8,1 Amp



IC07500 7,5CV / 500L

COMPRESSORE A PISTONI

- Portata effettiva (alla pressione massima): 43 m³/h
- Pressione massima: 10 bar
- Accoppiamento diretto
- Alimentazione: 400 V trifase avvio diretto posizionato sotto l'alimentazione
- Dimensioni: 1970 x 1300 x 590 mm
- Peso: 235 Kg
- Raccordo: 3/4" G
- Livello sonoro: 76 db (A)
- Cilindro / stadi: 2/2
- Intensità: 11 Amp

PISTON COMPRESSOR

- Actual flow rate (at max pressure): 43 m³/h
- Max pressure: 10 bar
- Direct coupling
- Power supply: 400V three-phase direct start located under power supply
- Dimensions: 1970 x 1300 x 590 mm
- Weight: 235 kg
- Connection: 3/4" G
- Noise level: 76 db (A)
- Cylinder/stages: 2/2
- Intensity: 11 Amp

COMPRESSEUR À PISTONS

- Débit réel (à pression max): 43 m³/h
- Pression max: 10 bars
- Accouplement direct
- Alimentation: 400V Tri démarrage direct placé sous alimentation
- Dimensions: 1970 x 1300 x 590 mm
- Poids: 235 Kg
- Raccordement: 3/4" G
- Niveau sonore: 76 db (A)
- Cylindre / étages: 2/2
- Intensité: 11 Amp



IC07500HP 7,5CV / 500L / 15BARS

COMPRESSORE A PISTONI

- Dimensioni: 2450 x 1400 x 660 mm
- Peso: 297 Kg
- Pressione (bar): 15
- Tensione (V/Hz/Fase): 400/3/50
- Trasmissione: cinghia
- Avviamento: diretto
- Livello sonoro: 82 db (A)
- Velocità di rotazione (giri/min): 650
- Volume generato (m³/h): 54

COMPRESSEUR À PISTONS

- Dimensions: 2450 x 1400 x 660 mm
- Poids: 297 Kg
- Pression (bar): 15
- Tension (V/Hz/Phase): 400/3/50
- Transmission: Courroie
- Démarrage: Direct
- Niveau sonore: 82 db (A)
- Vitesse de rotation (tr/min): 650
- Volume engendré (m³/h): 54

PISTON COMPRESSOR

- Dimensions: 2450 x 1400 x 660 mm
- Weight: 297 kg
- Pressure (bar): 15
- Voltage (V/Hz/Phase): 400/3/50
- Transmission: Belt
- Start-up: Direct
- Noise level: 82 db (A)
- Rotation speed (rpm): 650
- Volume generated (m³/h): 54



IC05300IS 5,5CV / 270L

COMPRESSORE A PISTONE INSONORIZZATO

- Dimensioni: 1610 x 1260 x 600 mm
- Peso: 180 Kg
- Pressione (bar): 10
- Tensione (V/Hz/Fase): 400/3/50
- Trasmissione: Cinghia
- Avviamento: Diretto
- Livello sonoro dB(A): 69
- Velocità (giri/min): 1270
- Volume generato (m³/h): 36

COMPRESSEUR A PISTON INSONORISE

- Dimensions: 1610 x 1260 x 600 mm
- Poids: 180 Kg
- Pression (bar): 10
- Tension (V/Hz/Phase): 400/3/50
- Transmission: Belt
- Démarrage: Direct
- Sound level dB(A): 69
- Speed (rpm): 1270
- Volume engendré (m³/h): 36

SOUNDPROOF PISTON COMPRESSOR

- Dimensions: 1610 x 1260 x 600 mm
- Weight: 180 kg
- Pressure (bar): 10
- Voltage (V/Hz/Phase): 400/3/50
- Transmission: Belt
- Start-up: Direct
- Sound level dB(A): 69
- Speed (rpm): 1270
- Volume generated (m³/h): 36



IC07500IS 7,5 CV / 500L

COMPRESSORE A PISTONE INSONORIZZATO

- Dimensioni: 2000 x 1330 x 600 mm
- Peso: 180 kg
- Pressione (bar): 10
- Tensione (V/Hz/Fase): 400/3/50
- Trasmissione: cinghia
- Avviamento: diretto
- Livello sonoro dB (A): 66
- Velocità di rotazione (giri/min): 980
- Volume generato (m³/h): 49,8

🇬🇧 SOUNDPROOF PISTON COMPRESSOR

- Dimensions: 2000 x 1330 x 600 mm
- Weight: 180 kg
- Pressure (bar): 10
- Voltage (V/Hz/Phase): 400/3/50
- Transmission: Belt
- Start-up: Direct
- Noise level dB (A): 66
- Rotation speed (rpm): 980
- Volume generated (m³/h): 49.8

COMPRESSEUR A PISTON INSONORISE

- Dimensions: 2000 x 1330 x 600 mm
- Poids: 180 kg
- Pression (bar): 10
- Tension (V/Hz/Phase): 400/3/50
- Transmission: Courroie
- Démarrage: Direct
- Niveau Sonore dB (A): 66
- Vitesse de rotation (tr/min): 980
- Volume engendré (m³/h): 49,8



IC01001

KIT COMPLETO DI ACCESSORI

- Pompa di gonfiaggio omologata CE in Francia
- Manometro da 0 a 10 bar
- Tubo flessibile da 5 m, nylon 8/6 mm
- Raccordi rapidi universali
- Kit di 3 aghi per tutti i tipi di gonfiaggio

🇬🇧 COMPLETE ACCESSORY KIT

- CE-approved inflation handle, certified in France
- Pressure gauge from 0 to 10 bar
- 5 m hose, 8/6 mm nylon
- Universal quick connectors
- 3-needle kits for all inflations

KIT D'ACCESSOIRES COMPLET

- Poignée de gonflage CE homologuée France
- Manomètre de 0 à 10 bars
- Flexible 5 m, Nylon 8/6 mm
- Raccords rapides universels
- Kits 3 aiguilles tous gonflages



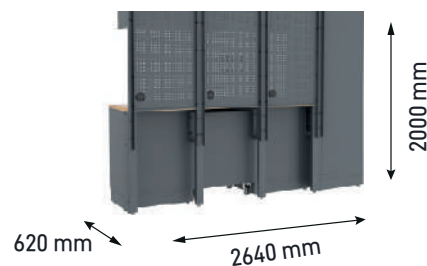




**MOBILE
PER OFFICINA**




WORKSHOP FURNITURE
MOBILIER D'ATELIER

IEQ5610

- 🇮🇹 Combo modulare mobile da 7 pezzi con piano di lavoro in acciaio inox
- 🇬🇧 Modular furniture combo 7 pcs stainless steel worktop
- 🇫🇷 Combo mobilier modulaire 7 pièces plateau en acier inoxydable



IEQ5601

-  Combo modulare mobile da 6 pezzi con piano di lavoro in acciaio inox
-  Modular furniture combo 6 pcs stainless steel worktop
-  Combo mobilier modulaire 6 pièces plateau en acier inoxydable



IEQ5631



SGABELLO

Ideale per l'utilizzo in officina grazie all'altezza regolabile
Seduta imbottita confortevole
Rivestimento resistente e facile da pulire
Tappini protettivi in gomma sotto le gambe
per una maggiore stabilità

- **Materiali:** pelle, MDF, schiuma, piedi in acciaio e meccanismo pneumatico
- **Rotazione:** 360°
- **Diametro del sedile:** 360 mm
- **Capacità di carico:** 136 kg
- **Altezza minima:** 62 cm
- **Altezza massima:** 74 cm
- **Imballaggio:** scatola di cartone
- **Peso netto:** 4,6 kg
- **Dimensione dell'imballaggio:** 35,5 x 35,5 x 39 cm



FURNITURE STOOL

Ideal for working on furniture
thanks to its adjustable heights
Comfortable seat cushion
Easy-to-clean upholstery
Protective chair leg cap

- **Materials:** Leather, MDF, foam, steel legs and pneumatic mechanism
- **Rotation:** 360°
- **Seat diameter:** 360 mm
- **Load capacity:** 136 kg
- **Minimum height:** 62 cm
- **Maximum height:** 74 cm
- **Packaging:** Cardboard box
- **Net weight:** 4.6 kg
- **Packaging dimensions:** 35.5 x 35.5 x 39 cm



MOBILIER TABOURET

Idéal pour travailler sur le mobilier
grâce à ses hauteurs réglables
Coussin de siège confortable
Revêtement facile à nettoyer
Patins de protection sous les pieds

- **Matériaux:** Cuir, MDF, mousse, pieds en acier et mécanisme pneumatique
- **Orientation:** 360°
- **Diamètre du siège:** 360 mm
- **Capacité de charge:** 136 kg
- **Hauteur minimale:** 62 cm
- **Hauteur maximale:** 74 cm
- **Emballage:** Boîte en carton
- **Poids net:** 4,6 kg
- **Dimensions de l'emballage:** 35,5 x 35,5 x 39 cm






ASSORTIMENTO DI 233
UTENSILI PER IL CARRELLO IEQ5614



233 TOOL ASSORTMENT FOR
MODULAR FURNITURE



ASSORTIMENT 233 OUTILS
POUR MOBILIER MODULAIRE



IEQ5625

IEQ5000

CARRELLO PORTAUTENSILI A 7 CASSETTI 198 UTENSILII


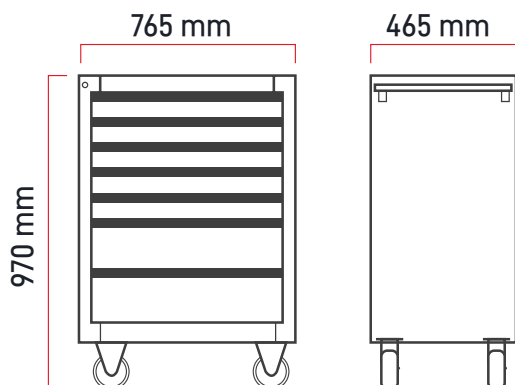
- Struttura in lamiera robusta
- Chiusura singola su ogni cassetto
- Cassetti montati su guide telescopiche con cuscinetti a sfera
- Bloccaggio indipendente dei cassetti alla chiusura
- Cassetti con portautensili in poliuretano
- Maniglia robusta ed ergonomica
- Ruote in poliuretano Ø125 mm, di cui 2 piroettanti con freno
- Frontali dei cassetti in alluminio
- Chiusura di sicurezza
- Schienale rinforzato

TOOL TROLLEY WITH 7 DRAWERS 198 PCS

- Made of steel sheet
- Individual closing of each drawer
- Drawers mounted with telescopic guides with ball bearings
- Drawers with independent locking when closed
- EVA drawer interior material
- Robust and ergonomic handle
- Ø125 mm polyurethane wheels, 2 swivel wheels with brakes
- Drawer front in aluminum finish
- Security lock
- Reinforced back

SERVANTE À OUTILS 7 TIROIRS 198 PCS

- En tôle d'acier
- Fermeture individuelle de chaque tiroir
- Tiroirs montés sur guides télescopiques avec roulements
- Tiroirs avec serrure indépendante en position fermée
- Matériau intérieur des tiroirs en EVA
- Poignée robuste et ergonomique
- Roues polyuréthane Ø125 mm, 2 roues pivotantes avec frein
- Façade de tiroir finition aluminium
- Verrou de sécurité
- Dossieret renforcé



Dotazione 198 pezzi Contains 198 pieces Dotation 198 pièces

Kit da 1/4" - Kit da 3/8" - Kit da 1/2" - 1/2" Sockets - Offset Knurled Wrenches - Combination Wrenches - 1/4" Sockets - Allen Keys - T-Handle Allen Wrench Bits - Torx Wrenches
Screwdrivers with protection - Screwdrivers - Pliers - Hammers

IT01010

CARRELLO PORTAUTENSILI A 7 CASSETTI 190 UTENSILI

- Struttura in lamiera d'acciaio
- Chiusura individuale per ogni cassetto
- Cassetti montati su guide telescopiche con cuscinetti a sfera
- Interno cassetti con materiale EVA (dimensioni: 52 x 39 cm)
- Maniglia robusta ed ergonomica
- Apertura totale e individuale dei cassetti
- Sistema di chiusura centrale con serratura laterale
- Forature standardizzate per il fissaggio degli accessori
- 4 ruote robuste Ø125 mm, di cui 2 direzionali con freno
- Carico massimo per cassetto: 30 kg
- Carico statico massimo ammissibile: 750 kg
- Carico dinamico massimo: 300 kg



190
PCS



7 DRAWERS CABINET TOOLS 190 PCS

- Made of sheet steel
- Individual closing of each drawer
- Drawers mounted with telescopic guides with bearings
- Material inside: EVA drawers (52x39 cm)
- Robust and ergonomic handle
- Centralized closing system with side lock
- Standardized perforations for attaching accessories
- 4 robust wheels Ø 125 mm including 2 directional with brake
- Maximum load per drawer: 30 kg
- Maximum static load: 750 kg
- Maximum dynamic load: 300 kg
- Reinforced back




SERVANTE 7 TIROIRS 190 OUTILS

- Fabriqué en tôle d'acier
- Fermeture individuelle de chaque tiroir
- Tiroirs montés avec guides télescopiques avec roulements
- Matériel à l'intérieur des tiroirs : EVA (52x39 cm)
- Poignées robustes et ergonomiques
- Système de fermeture centralisée par serrure latérale
- Perforations normalisées pour fixation d'accessoires
- 4 roues robustes Ø 125 mm dont 2 directionnelles avec frein
- Charge maximale par tiroir : 30 kg
- Charge maximale admissible en statique : 750 kg
- Charge dynamique maximale : 300 kg

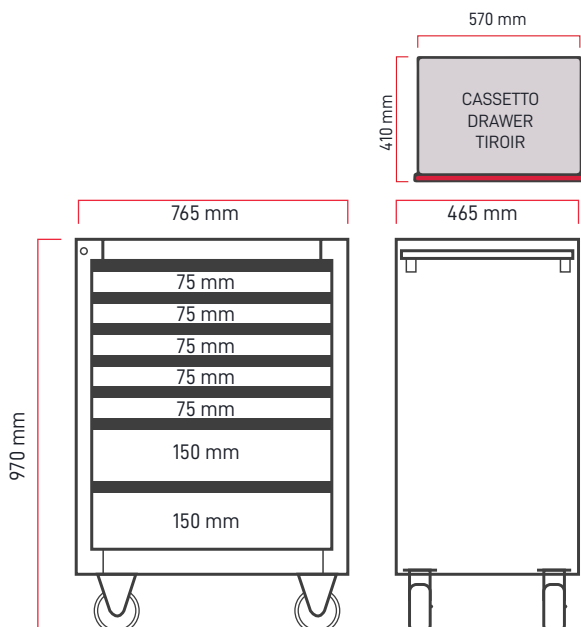


+ INFO

IT01010



Dotazione 190 pezzi Contains 190 pieces Dotation 190 pièces



Roues en polyuréthane
Polyurethane wheels
Ruote in poliuretano



Ouverture et fermeture individuelles du plateau
Individual drawer closing/opening
Apertura e chiusura individuale dei cassetti



Plaque arrière renforcée
Reinforced back plate
Piastra posteriore rinforzata



Charge maximale admissible en statique : 750 kg
Maximum static load: 750 kg
Carico statico massimo ammissibile: 750 kg



Verrou de sécurité
Security lock
Blocco di sicurezza

IEQ3140

CARRELLO DIAGNOSTICO

- Corpo principale spesso 1 mm, vassoi da 0,8 mm
- Montaggio rapido
- Maniglia di spinta anteriore
- Flange superiori arrotondate dei vassoi
- Tappetino antiscivolo
- 1 vassoio laterale ausiliario pieghevole
- 1 vassoio regolabile in altezza
- 2 uscite posteriori per cavi
- 2 supporti per oggetti regolabili in altezza
- 1 supporto per rotolo di carta regolabile in altezza
- 1 cestino per rifiuti regolabile in altezza
- 1 presa di corrente con supporto



DIAGNOSTIC TROLLEY

- Industrial strength powder coating
- 1 mm thick main body and 0.8 mm trays
- Quick assembly
- Front push handle
- Rounded top tray flanges
- Anti-slip mat
- 1 x Folding auxiliary side tray
- 1 x Height adjustable tray
- 2 x Rear cable outlets
- 2 x Object holders (height adjustable)
- 1 x Paper Roll Holder (height adjustable)
- 1 x Waste bin (height adjustable)
- 1 x Power strip and power strip holder




CHARIOT DE DIAGNOSTIC

- Revêtement en poudre de qualité industrielle
- Corps principal de 1 mm d'épaisseur et plateaux de 0,8 mm
- Assemblage rapide
- Poignée de poussée à l'avant
- Rebords arrondis des plateaux
- Tapis antidérapant
- 1 x Plateau latéral auxiliaire pliable
- 1 x Plateaux réglables en hauteur
- 2 x sorties de câbles à l'arrière
- 2 x Porte-objets (réglables en hauteur)
- 1 x Porte-rouleau de papier (réglable en hauteur)
- 1 x Poubelle (réglable en hauteur)
- 1 x Bloc multiprises et support de bloc multiprises



ITO1050

-  VALIGIA 134 UTENSILI
-  TOOL CASE - 134 PCS
-  VALISE DE MAINTENANCE 134 OUTILS



Alluminio laccato grigio resistente e di design
Durable and stylish grey lacquered aluminium
Aluminium laqué gris durable et design



Solidi cardini metallici
Strong metal hinges
Charnières métalliques solides



Angoli rinforzati e antigraffio
Reinforced, scratch-resistant corners
Coins renforcés et anti-rayures



Impugnatura ergonomica
Ergonomic handle
Poignée ergonomique




Apertura controllata
Controlled opening
Ouverture contrôlée



**135
PCS**





DIN

1/2"
1/4"

CRV

CHROME
VANADIUM

COFFRET EN ALUMINIUM
ALUMINIUM CASE
INVOLUCRO IN ALLUMINIO

ITO1001

SET DI BUSSOLE 1/4" - 49 PEZZI

- Set con cricchetto reversibile e accessori correlati
- Valigetta in ABS stampato, compatta e robusta
- Scomparti separati per ogni pezzo, per una gestione ordinata
- Gancio e cerniera in metallo
- Inserti e bussole in acciaio CRV
- Cricchetto a 72 denti con angolo di azione di 5° e manico tipo cacciavite

1/4" 49-PIECE SOCKET SET

- Reversible ratchet wrench set and accessories
- Moulded ABS case
- Compact and sturdy, it takes up minimal space and has a separate compartment for each piece
- Metal latch and hinge
- CRV steel bits and sockets
- 72-tooth ratchet - 5° angle - Screwdriver handle

COFFRET SocketS 1/4" 49 PCS







- Jeu de clé à cliquet réversible et ses accessoires
- Coffret en ABS moulé
- Compacte et robuste, il occupe un minimum d'espace et dispose d'un compartiment séparé pour chaque pièce
- Loquet et charnière en métal
- Embouts et Sockets en acier CRV
- Cliquet à 72 teeth - Angle de 5° - Manche de tournevis



49
PCS

1/4"



-  **7 pcs - 6 POINT:** H3 (x2), H4 (x2), H5, H6, H7 - ITO2943, ITO2944, ITO2945, ITO2946, ITO2947
-  **4 pcs - Fente:** SL4, SL5.5, SL6.5, SL8 - ITO2914, ITO29155, ITO29165, ITO2918
-  **6 pcs - Phillips:** PH1 (x2), PH2 (x2), PH3 (x2) - ITO2921, ITO2922, ITO2923
-  **6 pcs - Pozidriv:** PZ1 (x2), PZ2 (x2), PZ3 (x2) - ITO2931, ITO2932, ITO2933
-  **7 pcs - Torx:** T10, T15, T20, T25, T27, T30, T40 - ITO2901, ITO2902, ITO2903, ITO2904, ITO2905, ITO2906, ITO2907
-  **3 pcs - Torx percé:** TT15, TT20, TT25 - ITO2952, ITO2953, ITO2954

IT01002

SET DI BUSSOLE 1/4" - 1/2" 94 PEZZI

- Assortimento completo di 94 utensili comprendente cricchetti 1/2" e 1/4", bussole, prolunghe, inserti e accessori in entrambi i formati
- Cricchetti a 72 denti con angolo di azione di 5°
- Valigetta in ABS stampato individuale per ogni utensile, per un'organizzazione ordinata e sicura
- Doppi ganci e cerniere in metallo per una massima durata
- Impugnatura ergonomica integrata

1/4" - 1/2" SOCKET SET, 94 PCS

- Complete 94-piece tool set including 1/2" and 1/4" ratchets, sockets, extensions, bits and accessories in both sizes
- 72-tooth ratchets with a 5° action angle
- Moulded ABS case for each tool to ensure efficient storage
- Double latches and metal hinges ensure maximum durability
- Integrated ergonomic handle

COFFRET SocketS 1/4" - 1/2" 94 PCS

- Assortiment complet de 94 outils comprenant des cliquets 1/2" et 1/4", des Sockets, rallonges, embouts et accessoires aux deux formats
- Cliquets de 72 teeth ayant un angle d'action de 5°
- Coffret en ABS moulé pour chaque outil afin d'assurer un rangement efficace
- Les doubles loquets et charnières métalliques garantissent une durabilité maximale
- Poignée ergonomique intégrée



IT05051 - 1 PC - 1/2" Sq Dr BIT HOLDER

IT01214L to IT01219L - 4 PCS - 1/2" Sq Dr DEEP SOCKETS 6PT

IT01406L to IT01413L - 8 PCS - 1/4" Sq Dr DEEP SOCKETS 6PT

IT01900 to IT01946 - 17 PCS - SOCKETS BITS - 1/4":

6, 7, 8, 9, 10, 11, 12, 13 mm

IT01472 - 1 PC - 1/4" Sq Dr BIT HOLDER

IT06201 - 15 PCS - 5/16" Sq Dr BIT SET - SL8, SL10, SL12, T40, T45, T50, T55, PH3, PH4, PZ3, PZ4, H8, H10, H12, H14

IT01210 to IT01232 - 18 PCS - 1/2" Sq Dr SOCKETS 6PT -

1/2": 10, 11, 12, 13, 14, 15, 16, 17, 18, 19, 20, 21, 22, 23, 24, 27, 30, 32 mm

IT01404 to IT01414 - 13 PCS - 1/4" Sq Dr SOCKETS 6PT - 1/4":

4, 4.5, 5, 5.5, 6, 7, 8, 9, 10, 11, 12, 13, 14 mm

IT01260 and IT01271 - 2 PCS - 1/2" Sq Dr EXTENSION BAR:

250 mm and ADAPTER 3/8" - 1/2" - SLIDING DRIVE

IT01265 - 1 PC - 1/2" Sq Dr EXTENSION BAR: 130 mm

IT04012 - 1 PC - REVERSIBLE RATCHET HANDLE 1/2" 72T

IT04014 - 1 PC - REVERSIBLE RATCHET HANDLE 1/4" 72T

IT02214 - 1 PC - 1/4" Sq Dr SCREWDRIVER HANDLE

IT01450 - 1 PC - 1/4" Sq Dr UNIVERSAL JOINT

IT01250 - 1 PC - 1/2" Sq Dr UNIVERSAL JOINT

IT01470 - 1 PC - 1/4" Sq Dr SLIDING T-BAR

IT01471 - 1 PC - 1/4" Sq Dr FLEXIBLE EXTENSION ADAPTOR

IT01462 and IT01464 - 2 PCS - 1/4" Sq Dr EXTENSION BARS:

50 mm, 100 mm

IT01216B and IT01221B - 2 PCS - 1/2" SPARK PLUG SOCKETS:

16 mm, 21 mm

IT01473 - 3 PCS - ALLEN KEY SET

IT01003

4
PCS

CR-Mo

1/2"

HEX



SET DI 4 BUSSOLE AD IMPATTO 1/2" PER CERCHI IN LEGA

- 4 bussole ad impatto, adatte per cerchi in lega
- La protezione in polimero colorato previene graffi sui cerchi e facilita l'identificazione della misura
- Contenute in una valigetta compatta in ABS resistente, bloccaggio a gancio con cerniera metallica

SET OF 4 1/2" IMPACT SOCKETS FOR ALUMINIUM WHEELS

- 4 impact sockets, suitable for alloy wheels
- Coloured polymer protection prevents scratches on the rims and makes it easy to identify the size
- In a compact, durable ABS case, closed with a metal hinge latch

COFFRET DE 4 SocketS À CHOCS 1/2" POUR JANTES ALU

- 4 Sockets à chocs, adaptées aux roues en alliage
- La protection en polymère coloré évite les rayures sur les jantes et facilite l'identification de la taille
- Dans un coffret compact en ABS résistant, fermé par un loquet à charnière en métal



22 mm IT01522W 21 mm IT01521W 19 mm IT01519W 17 mm IT01517W

Cont.:

1/2" Sq Dr Wheel impact socket 6pt: 17 mm - IT01517W

1/2" Sq Dr Wheel impact socket 6pt: 19 mm - IT01519W

1/2" Sq Dr Wheel impact socket 6pt: 21 mm - IT01521W

1/2" Sq Dr Wheel impact socket 6pt: 22 mm - IT01522W

IT02001

49
PCS

S2

1/4"



SET DI PUNTE 49 PEZZI

- Set di punte da 1/4" e portapunte
- Portapunte a sgancio rapido per un utilizzo efficiente e pratico
- Cofanetto compatto in ABS con schiuma protettiva per mantenere ogni punta al suo posto, con indicazione di formato e dimensione in ciascuno scomparto
- Comprende 48 punte in acciaio S2 di dimensioni e misure standard per il settore automobilistico e industriale



49 PIECE BIT SET

- Set of 1/4" sockets and socket holders
- Quick-release socket holder for efficient and convenient use
- Compact ABS case, equipped with protective foam to hold each socket in place, with size and format indicated for each slot
- Includes 48 S2 steel sockets in standard sizes and dimensions for automotive and industrial use



COFFRET D'EMBOUTS 49 PCS

- Jeu d'embouts 1/4" et porte-embouts
- Porte-embout à dégagement rapide pour une utilisation efficace et pratique
- Coffret compact en ABS, équipé d'une mousse de protection pour maintenir chaque embout en place, avec indication du format et de la taille à chaque emplacement
- Comprend 48 embouts en acier S2 de tailles et dimensions standard pour l'automobile et l'industrie

6 pcs - **Slotted bits:** SL4, SL4.5, SL5.5, SL6.5(x2), SL8 - IT02914, IT029145, IT029155, IT029165, IT02918

6 pcs - **Phillips bits:** PH1(x2), PH2(x3), PH3 - IT02921, IT02922, IT02923

7 pcs - **Pozidriv bits:** PZ1(x2), PZ2(x3), PZ3(x2) - IT02931, IT02932, IT02933

9 pcs - **Hex bits:** H2, H3(x2), H4(x2), H5(x2), H6(x2) - IT02942, IT02943, IT02944, IT02945, IT02946

10 pcs - **Tamper Torx bits:** TT10, TT15(x2), TT20(x2), TT25(x2), TT30(x2), TT40 - IT02951, IT02952, IT02953, IT02954, IT02956, IT02957

10 pcs - **Torx bits:** T10(x2), T15(x2), T20(x2), T25(x2), T30(x2) - IT02901, IT02902, IT02903, IT02904, IT02906

 1/4" Sq Dr Bit holder - IT02201

IT02002

9
PCS

CR-Mo

DIN ISO
8764



5 pcs - slotted screwdriver

- SL3.0x75 mm - IT02113
- SL4.0x100 mm - IT02114
- SL5.5x125 mm - IT021155
- SL6.5x150 mm - IT021165
- SL8.0x175 mm - IT02118

2 pcs - Phillips screwdriver:

- PH1x100 mm - IT02121
- PH2x125 mm - IT02122

2 pcs - Pozidriv screwdriver:

- PZ1x100 mm - IT02131
- PZ2x125 mm - IT02132

SET DI 9 CACCIAVITI A TAGLIO, PH E PZ

- Set di 9 cacciaviti: a taglio, Phillips e Pozidriv
- L'impugnatura ergonomica offre una presa comoda e antiscivolo
- Aste integrate in cromo-molibdenu con punta fosfatata e testa profilata con precisione per una migliore presa

SET OF 9 PHILLIPS AND POZIDRIV SCREWDRIVERS

- Set of 9 screwdrivers: slotted, Phillips and Pozidriv
- Ergonomic handle provides a comfortable, non-slip grip
- Integrated chrome-molybdenum shafts with phosphated tips and precision-shaped heads for better grip

JEU DE 9 TOURNEVIS FENTE PH - PZ

- Jeu de 9 tournevis : Fente, Phillips et Pozidriv
- Le manche ergonomique offre une prise en main confortable et antidérapante
- Tiges intégrées en chrome-molybdène avec pointe phosphatée et tête profilée avec précision pour une meilleure prise en main

ITO2003

7
PCS



SET DI 7 CACCIAVITI TORX FORATI

- Impugnatura ergonomica per una presa migliore
- Aste integrate in cromo-molibdeno con punta fosfatata e testa sagomata per una presa migliore
- Profilo TTX compatibile con i Torx convenzionali e i Tamper Torx

SET OF 7 TORX SCREWDRIVERS WITH HOLE

- Ergonomic handle for better grip
- Integrated chrome molybdenum shafts with phosphated tip and contoured head for improved grip
- TTX profile compatible with conventional Torx and Tamper Torx

JEU DE 7 TOURNEVIS TORX PERCÉS

- Poignée ergonomique pour une meilleure prise en main
- Tiges intégrées en chrome molybdène avec pointe phosphatée et tête profilée pour une amélioration de la prise en main
- Profil TTX compatible avec les Torx conventionnels et les Tamper Torx

-  **7 pcs tamper Torx:**
 - TT10x80 mm - ITO2101
 - TT15x80 mm - ITO2102
 - TT20x100 mm - ITO2103
 - TT25x100 mm - ITO2104
 - TT27x100 mm - ITO2105
 - TT30x100 mm - ITO2106
 - TT40x125 mm - ITO2107

IT02004

9
PCS

CR-V

DIN ISO
2936

HEX



- 9 pcs Hex key set:**
- 1.5 mm - IT024015
 - 2 mm - IT02402
 - 2.5 mm - IT024025
 - 3 mm - IT02403
 - 4 mm - IT02404
 - 5 mm - IT02405
 - 6 mm - IT02406
 - 8 mm - IT02408
 - 10 mm - IT02410

SET 9 CHIAVI MASCHIO A BRUGOLA

- Chiavi lunghe in acciaio cromo-vanadio, contenute in un astuccio con sistema anti-smarrimento
- La punta sferica facilita il lavoro e permette di operare con un angolo di azione fino a 30°
- Pratico da trasportare in cassetta degli attrezzi o da appendere a un pannello

SET OF 9 SPANNERS

- Long chrome vanadium steel spanners in a case with anti-loss system
- The spherical tip makes task easier and allows you to work at an angle of up to 30°

JEU DE 9 CLÉS MÂLES

- Clés longues en acier Chrome Vanadium dans un étui avec système anti-perte
- La pointe sphérique facilite le travail et permet de travailler à un angle d'action jusqu'à 30°

IT02005



9
PCS

CR-V

DIN ISO
2936



SET DI 9 CHIAVI TORX

- Chiavi lunghe in acciaio cromo-vanadio, contenute in un astuccio con cerniera e sistema anti-smarrimento
- Profilo TTX che permette un doppio utilizzo: chiavi Torx convenzionali e profilo Tamper Torx



SET OF 9 TORX KEYS

- Long Chrome Vanadium steel keys in a hinged case with anti-loss system
- TTX profile for dual use: conventional Torx keys and Tamper Torx profile



JEU DE 9 CLÉS TORX

- Clés longues en acier Chrome Vanadium dans un étui à charnière avec système anti-perte
- Profil TTX permettant un double usage: Clés Torx conventionnel et profil Tamper Torx



9 pcs Torx key:

- TT10 - IT02501
- TT15 - IT02502
- TT20 - IT02503
- TT25 - IT02504
- TT27 - IT02505
- TT30 - IT02506
- TT40 - IT02507
- TT45 - IT02508
- TT50 - IT02509

ITO3001

12
PCS

DIN
3113

CR-V



12 pcs mixed spanners:

7 mm - ITO3107
8 mm - ITO3108
9 mm - ITO3109
10 mm - ITO3110
11 mm - ITO3111
12 mm - ITO3112
13 mm - ITO3113
14 mm - ITO3114
16 mm - ITO3116
17 mm - ITO3117
19 mm - ITO3119
20 mm - ITO3120



SET DI 12 CHIAVI COMBinate

- Chiavi ad alta resistenza in acciaio cromo-vanadio, robuste e durature
- Supporto porta-chiavi con maniglia, pratico da trasportare in una cassetta degli attrezzi o da appendere a un pannello



SET OF 12 COMBINATION SPANNERS

- High-strength chrome vanadium steel spanners, robust and durable
- Storage holder with handle, convenient to carry in a toolbox or hang on a panel



JEU DE 12 CLÉS MIXTES

- Clés haute résistance en acier Chrome Vanadium, robustes et durables
- Support de rangement avec poignée, pratique à transporter dans une boîte à outils ou à accrocher sur un panneau


IT03002

12
PCS

DIN
3113

CR-V

72



SET DI 12 CHIAVI COMBinate CON CRICCHETTO

- Chiavi ad alta resistenza in acciaio cromo-vanadio
- Profilo poligonale combinato con cricchetto a 72 denti, che garantisce una rotazione angolare fine e un utilizzo rapido ed efficace anche in spazi ristretti
- Supporto porta-chiavi con maniglia, pratico da trasportare in cassetta degli attrezzi o da appendere a un pannello

SET OF 12 COMBINATION RATCHET SPANNERS

- Highly resistant chrome vanadium steel spanners
- The polygonal profile combined with a 72-tooth ratchet ensures fine angular adjustment, enabling a quick and efficient approach in restricted access environments
- Storage holder with handle, convenient to carry in a toolbox or to hang on a panel

JEU DE 12 CLÉS MIXTES À CLIQUET

- Clés très résistantes en acier au Chrome Vanadium
- Le profil polygonal combiné à un cliquet à 72 teeth assure une reprise angulaire fine, permettant une approche rapide et efficace dans les environnements à accès restreint
- Support de rangement avec poignée, pratique à transporter dans une boîte à outils ou à accrocher sur un panneau

12 pcs - Combination ratchet spanners

- 7 mm - IT03207
- 8 mm - IT03208
- 9 mm - IT03209
- 10 mm - IT03210
- 11 mm - IT03211
- 12 mm - IT03212
- 13 mm - IT03213
- 14 mm - IT03214
- 16 mm - IT03216
- 17 mm - IT03217
- 18 mm - IT03218
- 19 mm - IT03219

IT03003

12
PCS

DIN
3113

CR-V

72



12 pcs -Combinaion ratchet spanners:

- 7 mm - IT03307
- 8 mm - IT03308
- 9 mm - IT03309
- 10 mm - IT03310
- 11 mm - IT03311
- 12 mm - IT03312
- 13 mm - IT03313
- 14 mm - IT03314
- 16 mm - IT03316
- 17 mm - IT03317
- 18 mm - IT03318
- 19 mm - IT03319

SET DI 12 CHIAVI COMBinate CON CRICCHETTO


- Chiavi ultra resistenti in acciaio cromo-vanadio
- Cricchetto a 72 denti, articolato fino a 90°, che permette di raggiungere punti difficili da accesso
- Supporto porta-chiavi con maniglia, pratico da trasportare in una cassetta degli attrezzi o da appendere a un pannello

SET OF 12 COMBINATION RATCHET SPANNERS

- Highly resistant chrome vanadium steel spanners
- 72-tooth ratchet, swivelling up to 90°, allowing access to hard-to-reach areas
- Storage holder with handle, convenient for carrying in a toolbox or hanging on a panel

JEU DE 12 CLÉS MIXTES À CLIQUET ARTICULÉ

- Clés ultra résistantes en acier au Chrome Vanadium
- Cliquet de 72 teeth, articulé jusqu'à 90°, permettant d'atteindre les endroits difficiles d'accès
- Support de rangement avec poignée, pratique à transporter dans une boîte à outils ou à accrocher sur un panneau



- **Internal circlip pliers:** 180 mm - IT05101
- **Internal circlip pliers:** 180 mm - IT05102
- **External circlip pliers:** 180 mm - IT05103
- **External circlip pliers:** 180 mm - IT05104

SET DI 4 PINZE PER CIRCLIPS INTERNI/ESTERNI: 180 MM

- Punta monoblocco a cono inverso, che facilitano la presa e l'allineamento del circlip a 90°, offrendo al contempo maggiore durata
- Manici sottili e antiscivolo in PVC: precisione e comfort

SET OF 4 INTERNAL/EXTERNAL CIRCLIP PLIERS: 180 MM

- One-piece reverse cone tips, facilitating the gripping and alignment of the circlip at a 90° angle, while offering greater durability
- Thin, non-slip PVC handles: precision and comfort

JEU DE 4 PINCES CIRCLIPS INTÉRIEURES / EXTÉRIEURES: 180 MM

- Pointes monoblocs à cône inversé, facilitant la prise et l'alignement du circlip à un angle de 90°, tout en offrant une plus grande durabilité
- Poignées fines et antidérapantes en PVC : précision et confort



Reversible ratchet 1/2" - 3/8" - 1/4"

Cliquet réversible

Cricchetto reversibile

Ref.:	1/2" 3/8" 1/4"
ITO4012	Cliquet réversible 1/2" 72 dents
ITO4038	Cliquet réversible 3/8" 72 dents
ITO4014	Cliquet réversible 1/4" 72 dents



Socket / Douille Bussole esagonale 6 POINT 1/2"



Ref.:	1/2"	HEX
ITO1210	Douille 6 PANS 1/2"	10 mm
ITO1211	Douille 6 PANS 1/2"	11 mm
ITO1212	Douille 6 PANS 1/2"	12 mm
ITO1213	Douille 6 PANS 1/2"	13 mm
ITO1214	Douille 6 PANS 1/2"	14 mm
ITO1215	Douille 6 PANS 1/2"	15 mm
ITO1216	Douille 6 PANS 1/2"	16 mm
ITO1217	Douille 6 PANS 1/2"	17 mm
ITO1218	Douille 6 PANS 1/2"	18 mm
ITO1219	Douille 6 PANS 1/2"	19 mm
ITO1220	Douille 6 PANS 1/2"	20 mm
ITO1221	Douille 6 PANS 1/2"	21 mm
ITO1222	Douille 6 PANS 1/2"	22 mm
ITO1223	Douille 6 PANS 1/2"	23 mm
ITO1224	Douille 6 PANS 1/2"	24 mm
ITO1227	Douille 6 PANS 1/2"	27 mm
ITO1230	Douille 6 PANS 1/2"	30 mm
ITO1232	Douille 6 PANS 1/2"	32 mm

Socket / Douille
Bussole esagonale
6 POINT 1/4"



Ref.:	1/4"	HEX
ITO1404	Douille 6 PANS 1/4"	4 mm
ITO14045	Douille 6 PANS 1/4"	4.5 mm
ITO1405	Douille 6 PANS 1/4"	5 mm
ITO14055	Douille 6 PANS 1/4"	5.5 mm
ITO1406	Douille 6 PANS 1/4"	6 mm
ITO1407	Douille 6 PANS 1/4"	7 mm
ITO1408	Douille 6 PANS 1/4"	8 mm
ITO1409	Douille 6 PANS 1/4"	9 mm
ITO1410	Douille 6 PANS 1/4"	10 mm
ITO1411	Douille 6 PANS 1/4"	11 mm
ITO1412	Douille 6 PANS 1/4"	12 mm
ITO1413	Douille 6 PANS 1/4"	13 mm
ITO1414	Douille 6 PANS 1/4"	14 mm

Socket / Douille
Bussole esagonale
6 POINT 3/8"



Ref.:	3/8"	HEX
ITO1306	Douille 6 PANS 3/8"	6 mm
ITO1307	Douille 6 PANS 3/8"	7 mm
ITO1308	Douille 6 PANS 3/8"	8 mm
ITO1309	Douille 6 PANS 3/8"	9 mm
ITO1310	Douille 6 PANS 3/8"	10 mm
ITO1311	Douille 6 PANS 3/8"	11 mm
ITO1312	Douille 6 PANS 3/8"	12 mm
ITO1313	Douille 6 PANS 3/8"	13 mm
ITO1314	Douille 6 PANS 3/8"	14 mm
ITO1315	Douille 6 PANS 3/8"	15 mm
ITO1316	Douille 6 PANS 3/8"	16 mm
ITO1317	Douille 6 PANS 3/8"	17 mm
ITO1318	Douille 6 PANS 3/8"	18 mm
ITO1319	Douille 6 PANS 3/8"	19 mm
ITO1320	Douille 6 PANS 3/8"	20 mm
ITO1321	Douille 6 PANS 3/8"	21 mm
ITO1322	Douille 6 PANS 3/8"	22 mm

Douille/Socket/Bussole TORX E 3/8"



Ref.:	3/8"	HEX
ITO1810	Douille TORX E 3/8"	E10
ITO1811	Douille TORX E 3/8"	E11
ITO1812	Douille TORX E 3/8"	E12
ITO1814	Douille TORX E 3/8"	E14
ITO1816	Douille TORX E 3/8"	E16
ITO1818	Douille TORX E 3/8"	E18
ITO1820	Douille TORX E 3/8"	E20



Bussola lunga esagonale 1/4"

Long 6 POINT Socket 1/4"

Douille longue 6 PANS 1/4"



Ref.:	1/4"	HEX
IT01405L	Douille Longue 6 PANS 1/4"	5 mm
IT01406L	Douille Longue 6 PANS 1/4"	6 mm
IT01407L	Douille Longue 6 PANS 1/4"	7 mm
IT01408L	Douille Longue 6 PANS 1/4"	8 mm
IT01409L	Douille Longue 6 PANS 1/4"	9 mm
IT01410L	Douille Longue 6 PANS 1/4"	10 mm
IT01411L	Douille Longue 6 PANS 1/4"	11 mm
IT01412L	Douille Longue 6 PANS 1/4"	12 mm
IT01413L	Douille Longue 6 PANS 1/4"	13 mm

Bussola lunga esagonale 1/2"

Long 6 POINT Socket 1/2"

Douille longue 6 PANS 1/2"



Ref.:	1/2"	HEX
IT01214L	Douille Longue 6 PANS 1/2"	14 mm
IT01215L	Douille Longue 6 PANS 1/2"	15 mm
IT01217L	Douille Longue 6 PANS 1/2"	17 mm
IT01219L	Douille Longue 6 PANS 1/2"	19 mm



Bussola per candele esagonale

6 POINT Spark Plug Socket 1/2"

Douille pour bougie 6 PANS 1/2"


Ref.:	1/2"	HEX
IT01216B	Douille pour bougie	16 mm
IT01221B	Douille pour bougie	21 mm



Bussola portainseriti 1/4" per inserti 1/4"

Bit holder socket for 1/4" bits

Douille porte-embouts 1/4" pour embout 1/4"



Ref.:

IT01472

1/4"

Douille porte-embouts 1/4" pour embout 1/4"

CR-V

1/4"

Adattatore portabussola 1/4" per inserti

Adapter for 1/4" bit holder socket /

Adaptateur porte-douille 1/4" pour embout



Ref.:

IT01474

1/4"

Adaptateur porte-douille 1/4" pour embout

CR-V

1/4"

Bussola cacciavite TORX

TORX Screwdriver Socket

Douille tournevis TORX



CR-V

1/4"



Ref.:

1/4"



IT01900

Douille tournevis TORX

T8

IT01901

Douille tournevis TORX

T10

IT01902

Douille tournevis TORX

T15

IT01903

Douille tournevis TORX

T20

IT01904

Douille tournevis TORX

T25

IT01905

Douille tournevis TORX

T27

IT01906

Douille tournevis TORX

T30

IT01908

Douille tournevis TORX

T40



Bussole cacciavite a fessura Slotted Screwdriver Socket Douille Tournevis Fente



Ref.:	1/4"	-
ITO1914	Douille tournevis fente	SL4
ITO1955	Douille tournevis fente	SL5.5
ITO1917	Douille tournevis fente	SL7

Bussole cacciavite Phillips: PH1 - PH3 Phillips Screwdriver Socket PH1 - PH3 Douille tournevis Phillips : PH1 à PH3



Ref.:	1/4"	+
ITO1921	Douille tournevis Phillips	PH1
ITO1922	Douille tournevis Phillips	PH2
ITO1923	Douille tournevis Phillips	PH3

Bussole cacciavite Pozidriv: PZ1 a PZ3 Pozidriv Screwdriver Socket PZ1 - PZ3 Douille tournevis Pozidriv : PZ1 à PZ3



Ref.:	1/4"	+
ITO1931	Douille tournevis Pozidriv	PZ1
ITO1932	Douille tournevis Pozidriv	PZ2
ITO1933	Douille tournevis Pozidriv	PZ3

Bussole cacciavite esagonale 1/4": H3-H8 6 POINT Screwdriver Socket H3 - H8 Douilles tournevis 6 PANS 1/4" : H3 à H8



Ref.:	1/4"	HEX
ITO1943	Douille tournevis 6 pans 1/4"	3 mm
ITO1944	Douille tournevis 6 pans 1/4"	4 mm
ITO1945	Douille tournevis 6 pans 1/4"	5 mm
ITO1946	Douille tournevis 6 pans 1/4"	6 mm
ITO1947	Douille tournevis 6 pans 1/4"	7 mm
ITO1948	Douille tournevis 6 pans 1/4"	8 mm

Prolunga flessibile 1/4"
Flexible Extension Rod 1/4"
Rallonge flexible 1/4"




Ref.:
IT01471

$\frac{1}{4}$ "
Rallonge flexible 1/4"



Rallonges / Extension Rod / Prolunghe 1/4"




Ref.:
IT01462
IT01464

$\frac{1}{4}$ "
Rallonge 1/4": 50mm
Rallonge 1/4": 100mm



Rallonges / Extension Rod / Prolunghe 1/2"




Ref.:
IT01265
IT01260

$\frac{1}{2}$ "
Rallonge 1/2": 130 mm
Rallonge 1/2": 250 mm



Manici a T scorrevoli
T-Sliding Handles
Poignées coulissantes en T

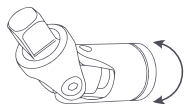


Ref.:
IT01270
IT01370
IT01470

$\frac{1}{2}$ " $\frac{3}{8}$ " $\frac{1}{4}$ "
Poignée coulissante en T 1/2"
Poignée coulissante en T 3/8"
Poignée coulissante en T 1/4"



Universal Joint / Cardan / Giunto cardanico 1/4"



Ref.:
IT01450

$\frac{1}{4}$ "
Cardan 1/4"

CR-V $\frac{1}{4}$ "

Universal Joint / Cardan / Giunto cardanico 1/2"



Ref.:
IT01250

$\frac{1}{2}$ "
Cardan 1/2"

CR-V $\frac{1}{2}$ "

Riduttore/adattatore 3/8"-1/2"

3/8"- 1/2" Englarger - Adapter
Augmentateur 3/8"- 1/2" - Adapteur



Ref.:
IT01271

$\frac{1}{2}$ "
Augmentateur 3/8"- 1/2" - Adapteur

CR-V $\frac{1}{2}$ "

Bussola portainseriti 1/2" per inserti

1/2" Bit Holder Socket
Douille porte-embouts 1/2" pour embouts



Ref.:
IT01272

$\frac{1}{2}$ "
Douille porte-embout 1/2" pour embout 5/16"

CR-V $\frac{1}{2}$ "



Cacciavite a fessura
Slotted Screwdrivers
Tournevis Fente



<u>Ref.:</u>		—
ITO2113	Tournevis fente	SL3.0x75 mm
ITO2114	Tournevis fente	SL4.0x100 mm
ITO21155	Tournevis fente	SL5.5x125 mm
ITO21165	Tournevis fente	SL6.5x150 mm
ITO2118	Tournevis fente	SL8.0x175 mm



Cacciavite Phillips
Phillips Screwdrivers
Tournevis Phillips

<u>Ref.:</u>		+
ITO2121	Tournevis Phillips	PH1x100 mm
ITO2122	Tournevis Phillips	PH2x125 mm
ITO2123	Tournevis Phillips	PH3x150 mm



Cacciavite Pozidriv
Pozidriv Screwdrivers
Tournevis Pozidriv

<u>Ref.:</u>		+
ITO2131	Tournevis Pozidriv	PZ1x100 mm
ITO2132	Tournevis Pozidriv	PZ2x125 mm
ITO2133	Tournevis Pozidriv	PZ3x150 mm





Cacciavite Torx forato

Security Torx Screwdrivers
Tournevis Torx Percé




<u>Ref.:</u>		
ITO2101	Tournevis Torx Percé	TT10x80 mm
ITO2102	Tournevis Torx Percé	TT15x80 mm
ITO2103	Tournevis Torx Percé	TT20x100 mm
ITO2104	Tournevis Torx Percé	TT25x100 mm
ITO2105	Tournevis Torx Percé	TT27x100 mm
ITO2106	Tournevis Torx Percé	TT30x100 mm
ITO2107	Tournevis Torx Percé	TT40x125 mm



Cacciavite portainseriti magnetico 1/4"


1/4" Magnetic Screwdriver Bit-Holder
Tournevis Porte-Embout Magnétique 1/4"

<u>Ref.:</u>	
ITO2200	Tournevis Porte-Embout Magnétique 1/4"



Portainseriti 1/4"

1/4" Bit Holder
Porte Embout 1/4"

<u>Ref.:</u>	
ITO2201	Porte Embout 1/4"


Cacciavite a pollice Phillips / a fessura / Pozidriv

Phillips / Fente / Pozidriv Stubby Screwdriver

Tournevis tom pouce Phillips / Fente / Pozidriv



Ref.:			
IT02622	Tournevis tom pouce Phillips	PH2x38 mm	+
IT026165	Tournevis tom pouce Fente	SL6.5x38 mm	-
IT02632	Tournevis tom pouce Pozidriv	PZ2x38 mm	+



Chiavi a T Torx

T-handle TORX Wrench

Clés poignées en T Torx


Ref.:		
IT02702	Clé poignée en T Torx	10x75 mm
IT02703	Clé poignée en T Torx	15x100 mm
IT02704	Clé poignée en T Torx	20x150 mm
IT02705	Clé poignée en T Torx	25x150 mm
IT02707	Clé poignée en T Torx	30x150 mm
IT02708	Clé poignée en T Torx	40x150 mm



Chiavi a T Allen

T-handle Allen wrench
Clés poignées en T Allen



Ref.:		
IT02742	Clé poignée en T Allen	2x100 mm
IT027425	Clé poignée en T Allen	2.5x100 mm
IT02743	Clé poignée en T Allen	3x100 mm
IT02744	Clé poignée en T Allen	4x150 mm
IT02745	Clé poignée en T Allen	5x150 mm
IT02746	Clé poignée en T Allen	6x150 mm

Set di cacciaviti di precisione 6 pz

6 piece set of precision screwdrivers
Jeu de Tournevis de Précision 6 pcs




Ref.:	
IT02800	Jeu de Tournevis de Précision 6 PCS


Cacciavite di precisione a fessura / Phillips

Slotted / Phillips precision screwdrivers

Tournevis de précision Fente / Phillips




Ref.:		
IT028115	Tournevis de précision fente	SL1.5x50 mm
IT028125	Tournevis de précision fente	SL2.5x50 mm
IT02813	Tournevis de précision fente	SL3.0x50 mm

Ref.:		
IT02821	Tournevis de précision Phillips	PH0x50 mm
IT02822	Tournevis de précision Phillips	PH00x50 mm
IT02823	Tournevis de précision Phillips	PH000x50 mm



Chiavi combinate / combination spanners / Clés mixtes : 6 mm - 22 mm




<u>Ref.:</u>		
ITO3106	Clé mixte	6 mm
ITO3107	Clé mixte	7 mm
ITO3108	Clé mixte	8 mm
ITO3109	Clé mixte	9 mm
ITO3110	Clé mixte	10 mm
ITO3111	Clé mixte	11 mm
ITO3112	Clé mixte	12 mm
ITO3113	Clé mixte	13 mm
ITO3114	Clé mixte	14 mm
ITO3115	Clé mixte	15 mm
ITO3116	Clé mixte	16 mm
ITO3117	Clé mixte	17 mm
ITO3118	Clé mixte	18 mm
ITO3119	Clé mixte	19 mm
ITO3120	Clé mixte	20 mm
ITO3121	Clé mixte	21 mm
ITO3122	Clé mixte	22 mm

Chiavi combinate a cricchetto: 7 mm - 19 mm

Combination ratchet wrenches 7 mm - 19 mm

Clés mixtes à cliquet : 7 mm - 19 mm



<u>Ref.:</u>		
ITO3207	Clé mixte à cliquet	7 mm
ITO3208	Clé mixte à cliquet	8 mm
ITO3209	Clé mixte à cliquet	9 mm
ITO3210	Clé mixte à cliquet	10 mm
ITO3211	Clé mixte à cliquet	11 mm
ITO3212	Clé mixte à cliquet	12 mm
ITO3213	Clé mixte à cliquet	13 mm
ITO3214	Clé mixte à cliquet	14 mm
ITO3216	Clé mixte à cliquet	16 mm
ITO3217	Clé mixte à cliquet	17 mm
ITO3218	Clé mixte à cliquet	18 mm
ITO3219	Clé mixte à cliquet	19 mm

Chiavi combinate a cricchetto articolate: 7 mm – 19 mm

Combination spanners 7 mm – 19 mm

Clés mixtes à cliquet articulées : 7 mm à 19 mm



Ref.:		
IT03307	Clé mixte à cliquet articulé	7 mm
IT03308	Clé mixte à cliquet articulé	8 mm
IT03309	Clé mixte à cliquet articulé	9 mm
IT03310	Clé mixte à cliquet articulé	10 mm
IT03311	Clé mixte à cliquet articulé	11 mm
IT03312	Clé mixte à cliquet articulé	12 mm
IT03313	Clé mixte à cliquet articulé	13 mm
IT03314	Clé mixte à cliquet articulé	14 mm
IT03316	Clé mixte à cliquet articulé	16 mm
IT03317	Clé mixte à cliquet articulé	17 mm
IT03318	Clé mixte à cliquet articulé	18 mm
IT03319	Clé mixte à cliquet articulé	19 mm

Chiavi poligonali a L: 6x7 mm – 20x22 mm

Combination ratchet wrenches – 20x22 mm

Clés polygones contre-coudées : 6x7 mm à 20x22 mm



Ref.:		
IT03906	Clé poligonale contre-coudée	6 x 7 mm
IT03908	Clé poligonale contre-coudée	8 x 9 mm
IT03910	Clé poligonale contre-coudée	10 x 11 mm
IT03912	Clé poligonale contre-coudée	12 x 13 mm
IT03914	Clé poligonale contre-coudée	14 x 15 mm
IT03916	Clé poligonale contre-coudée	16 x 17 mm
IT03918	Clé poligonale contre-coudée	18 x 19 mm
IT03920	Clé poligonale contre-coudée	20 x 22 mm



ATTREZZATURE / TOOLS / OUTILS

Pinze per circlip interni, dritte e piegate

Angled internal circlip pliers - right

Pinces à circlips intérieurs droites / coudées



Ref.:		
	INT	
IT05101	Pince à circlips intérieur droite	180 mm
IT05102	Pince à circlips intérieur coudée	180 mm



Pinze per circlip esterni, dritte e piegate

Angle external circlip pliers - right

Pinces à circlips extérieurs droites / coudées



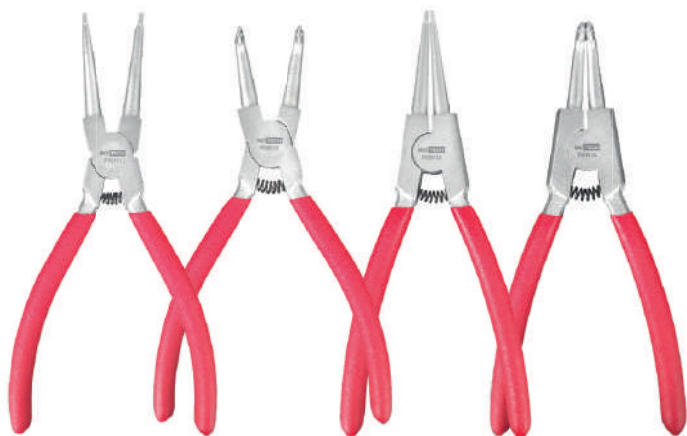
Ref.:		
	EXT	
IT05103	Pince à circlips extérieur droite	180 mm
IT05104	Pince à circlips extérieur coudée	180 mm



Pinze per circlip interni / esterni dritte / piegate

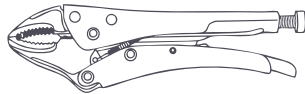
Angle internal / external circlip pliers - right

Pinces à circlips intérieurs / extérieurs droites / coudées



Ref.:		
IT05111	Pince à circlips intérieur droite	150 mm
IT05112	Pince à circlips intérieur coudée	150 mm
IT05113	Pince à circlips extérieur droite	150 mm
IT05114	Pince à circlips extérieur coudée	150 mm

Morsa a pinza / locking pliers / Pince Étau : 250 Mm



Ref.:

IT05201 | Pince Étau : 250 Mm

CS
Carbon
steel



Pinza multipresa con pulsante

Tongue-and-groove pliers with push button
Pince multiprise push button



Ref.:

IT05005 | Pince multiprise push button



Pinza multipresa / Tongue-and-groove pliers / Pince multiprise 250 mm



Ref.:

IT05015 | Pince multiprise 250 mm

Pinza tronchese / Side cutters / Pince coupante : 150



Ref.:

IT05001 | Pince coupante 6" : 150 mm

CR-V

Pinza universale / Universal side cutters / Pince universelle : 180 mm



Ref.:

IT05002 | Pince universelle 7" : 180 mm

CR-V

Pinza a becchi lunghi / Needle nose pliers / Pince à bec long : 180 mm



Ref.:

IT05003 | Pince à bec long 7" : 180 mm

CR-V

Forbice / Shears / Cisaille : 180 mm



Ref.:

IT05050 | Cisaille: 180 mm

SS

Tenaglia / End nippers / Tenaille : 250 mm



Ref.:

IT05051 | Tenaille: 250 mm

CR-V

Martello / Hammer / Marteau

Ref.:
IT06102 | Marteau



Mazza / Mallet / Maillet

Ref.:
IT06101 | Maillet



Set di inserti / Bit set / Coffret embouts - 43 pcs

Ref.:
IT06051 | Coffret embouts



- 7 pcs - Embouts de vissage 1/4" fente : SL3, SL4, SL5, SL5.5, SL6, SL7, SL8
- 8 pcs - Embouts de vissage 1/4" Phillips : PH1 (x2), PH2 (x2), PH3 (x2), PH4 (x2)
- 7 pcs - Embouts de vissage 1/4" Pozidriv : PZ1 (x2), PZ2 (x2), PZ3 (x2), PZ4
- 5 pcs - Embouts de vissage 1/4" 6 POINT : H3, H4, H5, H6, H7
- 14 pcs - Embouts de vissage 1/4" Torx : T10 (x2), T15 (x3), T20 (x2), T25 (x3), T30 (x2), T40 (x2)

• Adaptateur - IT01472

• Porte embout 1/4" - IT02214


S2

DA1216

 VALIGETTA PORTAUTENSILI 215 PEZZI

 TOOLS SET 215 PCS

 COFFRET D'UTILLAGE 215 PIECES

-  • Attrezzature 1/2 - 1/4 - 3/8
• Tools 1/2 - 1/4 - 3/8
• Outils 1/2 - 1/4 - 3/8




DA1298

 VALIGETTA PORTAUTENSILI 108 PEZZI

 TOOLS SET 108 PCS

 COFFRET D'UTILLAGE 108 PIECES

-  • Attrezzature 1/2 - 1/4
• Tools 1/2 - 1/4
• Outils 1/2 - 1/4




DA1294

 VALIGETTA PORTAUTENSILI 94 PEZZI

 TOOLS SET 94 PCS

 COFFRET D'UTILAGE 94 PIECES

-  • Attrezzature 1/2 - 1/4
- Tools 1/2 - 1/4
- Outils 1/2 - 1/4



IEQ5503

 CARRELLO A 3 VASSOI

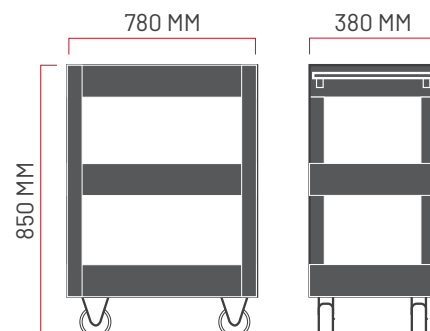
- Dimensioni: 850 X 380 X 780 mm
- Dimensioni del vassoio: 745 x 380 x 80 mm
- Capacità: 75 kg
- Peso: 14 kg

 3-TRAY CART

- Dimensions: 850 X 380 X 780 mm
- Tray measures: 745 x 380 x 80 mm
- Capacity: 75 kg
- Weight: 14 kg

 CHARIOT 3 PLATEAUX

- Dimensions: 850 X 380 X 780 mm
- Mesures du plateau: 745 x 380 x 80 mm
- Capacité: 75 kg
- Poids: 14 kg





ATREZZATURE IDRAULICHE E PNEUMATICHE

HIDRAULIC AND PNEUMATIC TOOLS
OUTILLAGE HIDRAULIQUE ET PNEUMATIQUE

IEQ3100



SOLLEVATORE A CARRELLO 2,5 T

Basso profilo, doppia pompa, sollevamento rapido

LOW PROFILE FLOOR JACK HYDRAULIC 2.5 T

Low profile, double pump, faster elevation

CRIC A PLANCHER BAS PROFIL HYDRAULIQUE 2,5 T

Profil bas, double pompe, élévation plus rapide



2.5 T



75 mm



505 mm



35.2 KG



2.5T

ACCESORIOS | ACCESSORIES
ACCESSOIRES T840030D-40



IEQ3101

SOLLEVATORE IDRAULICO 3T

- Doppio pistone: sollevamento rapido e senza sforzo
- Telaio corto: maggiore manovrabilità
- Schiuma protettiva per la carrozzeria

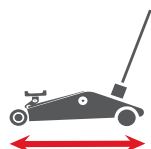
3 T HYDRAULIC JACK

- Double piston: fast and effortless lifting
- Short chassis: greater manoeuvrability
- Foam padding to protect bodywork

CRIC HYDRAULIQUE 3 T

- Double piston : levage rapide et sans effort
- Châssis court : plus de maniabilité
- Mousse de protection des carrosseries

3T



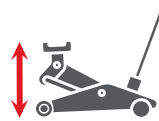
682 mm



3T



133 mm



465 mm



30,70 Kg

ACCESORIOS | ACCESSORIES
ACCESSOIRES T840030D-40



IEQ3004

SOLLEVATORE IDRAULICO 3T A BASSO PROFILO

- Profilo basso per accedere ai punti di sollevamento di tutti i veicoli
- Pedale per avvicinamento rapido
- Manico rivestito in schiuma a protezione della carrozzeria

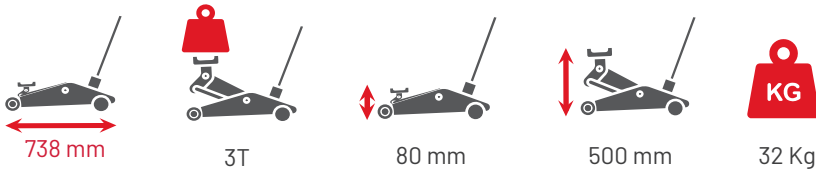
3T LOW PROFILE HYDRAULIC JACK

- Low profile for access to lifting points on all vehicles
- Quick approach pedal
- Foam bodywork protection on the handle

CRIC HYDRAULIQUE 3T PROFIL BAS

- Profil bas pour accéder aux points de levage de tous les véhicules.
- Pédale d'approche rapide
- Protection de carrosserie en mousse sur le manche

3T



ACCESORIOS | ACCESSORIES
ACCESSOIRES IEQ3004-36

IEQ3005

SOLLEVATORE IDRAULICO PER VEICOLI IN SOCCORSO STRADALE

- Compatto e leggero per i soccorsi stradali
- Manico rivestito in schiuma a protezione della carrozzeria
- Protezione della carrozzeria in schiuma
- Struttura in acciaio/alluminio professionale per un miglior rapporto peso/resistenza.

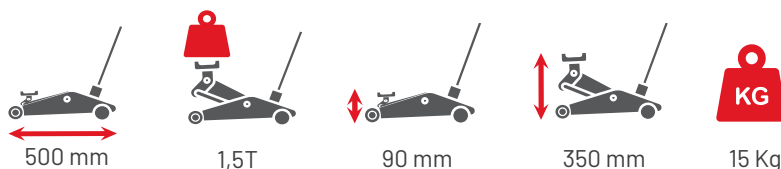
1.5T HYDRAULIC JACK FOR BREAKDOWN SERVICE

- Compact and lightweight jack for breakdown service
- Handle can be dismantled into two parts without tools.
- Foam bodywork protection
- Professional steel/aluminium construction for a better strength-to-weight ratio

CRIC HYDRAULIQUE DE DEPANNEUR 1,5T

- Cric compact et léger pour les dépannages
- Manche démontable sans outils en 2 parties
- Protection de carrosserie en mousse
- Construction acier / aluminium professionnel pour un meilleur ratio poids solidité

1,5T



ACCESORIOS | ACCESSORIES
ACCESSOIRES IEQ3005-45

IEQ3006

SOLLEVATORE IDRAULICO LUNGO A PROFILO RIBASSATO - 2 TON

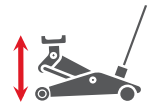
- Grande altezza di sollevamento per veicoli commerciali leggeri (VUL), SUV e fuoristrada
- Profilo lungo e basso per un facile posizionamento su tutti i punti di sollevamento
- Permette di sostenere un motore per facilitare le operazioni di sostituzione dei supporti motore o interventi sulle cinghie accessorie o di distribuzione.

LOW PROFILE LONG HYDRAULIC JACK 2 T

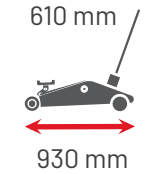
- High lifting height for light commercial vehicles, SUVs and off-road vehicles
- Long, low profile for easy positioning on all lifting points
- Allows the engine to be supported to facilitate operations involving the replacement of engine mounts or work on accessory or timing belts

CRIC HYDRAULIQUE PROFIL BAS ET LONG 2 T

- Grande hauteur de levage pour les VUL, SUV et les véhicules tout terrain
- Profil long et bas pour un positionnement facile sur tous les points de levage
- Permet de supporter un moteur pour faciliter les opérations d'échanges des supports moteur ou d'opérations sur les courroies d'accessoires ou de distribution



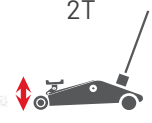
610 mm



930 mm



2T



75 mm



47 Kg



ACCESORIOS | ACCESSORIES
ACCESSOIRES **T840030D-40**

IEQ3007

SOLLEVATORE IDRAULICO A BASSO PROFILO


- Sistema di sicurezza: non è necessario utilizzare cavalletti
- Sicurezza a 3 altezze con sblocco tramite pedale

3T HYDRAULIC SAFETY JACK

- Safety system: No need to use jack stands
- 3-height safety with foot pedal release

CRIC HYDRAULIQUE DE SECURITE 3T

- Système de sécurité : Inutile d'utiliser des chandelles.
- Sécurité à 3 hauteurs avec déverrouillage par pédale.



3T



315/395 /460 mm



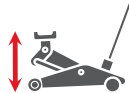
690 mm



3T



135 mm



500 mm



38 Kg

ACCESORIOS | ACCESSORIES
ACCESSOIRES **T840030D-40**

IEQ3500

SOLLEVATORE A CARRELLO 2 T BASSO PROFILO

- Capacità: 2000 kg
- Altezza minima: 85 mm
- Altezza massima: 373 mm
- Peso: 12,6 kg

2T



2 T



85 mm



373 mm



12.6 KG

HYDRAULIC JACK 2 T LOW PROFILE

- Capacity: 2000 kg
- Minimum height: 85 mm
- Max height: 373 mm
- Weight: 12,6 kg

CRIC HYDRAULIQUE 2 T PROFIL BAS

- Capacité : 2000 kg
- Hauteur minimale : 85 mm
- Hauteur maximale : 373 mm
- Poids : 12,6 kg



IEQPL3011

SOLLEVATORE IDRO-PNEUMATICO INDUSTRIALE


- Capacità: 40 T / 20 T / 10 T
- Peso: 44 kg

INDUSTRIAL HYDRO-PNEUMATIC JACK

- Capacity: 40 T / 20 T / 10 T
- Weight: 44 kg

CRIC HYDRO-PNEUMATIQUE INDUSTRIEL

- Capacité: 40 T / 20 T / 10 T
- Poids: 44 kg



40 T / 20 T / 10 T



40 t / 20 t / 10 t



409 mm



130 mm



40 T (57 mm)
20 T (49 mm)
10 T (53 mm)



75 + 45 mm



0,8-1,2MPa



44 kg

IEQPL3012

SOLLEVATORE IDRO-PNEUMATICO INDUSTRIALE


- Capacità: 80 T / 50 T
- Peso: 106 kg

INDUSTRIAL HYDRO-PNEUMATIC JACK

- Capacity: 80 T / 50 T
- Weight: 106 kg

CRIC HYDRO-PNEUMATIQUE INDUSTRIEL

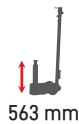
- Capacité: 80 T / 50 T
- Poids: 106 kg




80 T / 50 T



80 T / 50 T



563 mm



230 mm



80T (111 mm)
50T (102 mm)



75 + 45 mm



0,8-1,2MPa



106 kg

IEQPL3013

SOLLEVATORE IDRO-PNEUMATICO INDUSTRIALE

- Capacità: 20 T / 40 T
- Peso: 40 kg

INDUSTRIAL HYDRO-PNEUMATIC JACK

- Capacity: 20 T / 40 T
- Weight: 40 kg

CRIC HYDRO-PNEUMATIQUE INDUSTRIEL

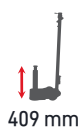
- Capacité: 20 T / 40 T
- Poids: 40 kg



20 T / 40 T



20 T / 40 T



409 mm



150 mm



40 T (73 mm)
20 T (66 mm)



75 + 45 mm



0,8-1,2MPa



40 kg

IEQ3040

CAVALLETTI A CREMAGLIERA 3T

- Capacità: 3000 kg
- Altezza di sollevamento: da 304 a 444 mm
- Peso: 7 kg
- Blocco facile e sicuro

3T RATCHET JACK STANDS

- Capacity: 3000 kg
- Lifting position: 304 to 444 mm
- Weight: 7 kg
- Easy and secure locking

CHANDELLES À CRÉMAILLÈRE 3T

- Capacité: 3000 kg
- Position de levage: 304 à 444 mm
- Poids: 7 kg
- Blocage facile et sécurisé

- Piedi larghi per una migliore stabilità
- Base adattabile alla maggior parte dei veicoli

- Wide feet for greater stability
- Base plate adaptable to most vehicles

- Pieds larges pour une meilleure stabilité
- Semelle adaptable à la plupart des véhicules



IEQ3041

CAVALLETTI A CREMAGLIERA 6T

- Capacità: 6000 kg
- Altezza di sollevamento: da 406 a 622 mm
- Peso: 15 kg
- Blocco facile e sicuro

6T RACK AND PINION CANDLES

- Capacity: 6,000 kg
- Lifting position: 406 to 622 mm
- Weight: 15 kg
- Easy and secure locking

CHANDELLES À CRÉMAILLÈRE 6T

- Capacité: 6000 kg
- Position de levage: 406 à 622 mm
- Poids: 15 kg
- Blocage facile et sécurisé

- Piedi larghi per una migliore stabilità
- Base adattabile alla maggior parte dei veicoli

- Wide feet for greater stability
- Sole adaptable to most vehicles

- Pieds larges pour une meilleure stabilité
- Semelle adaptable à la plupart des véhicules



IEQ3050

CARRELLI DI SPOSTAMENTO VEICOLI

- Capacità: 680 kg
- Larghezza: 12"
- Corsa: 275 mm
- Campo di lavoro: 345 - 620 mm
- Peso: 18 kg

VEHICLE TRANSFER CARTS

- Capacity: 680 kg
- Width: 12"
- Stroke: 275 mm
- Working range: 345 - 620 mm
- Weight: 18 kg



CHARIOTS DE DÉPLACEMENT VÉHICULE

- Capacité: 680 kg
- Largeur: 12"
- Course: 275 mm
- Plage de travail: 345 - 620 mm
- Poids: 18 Kg

IEQ3130

GRU A BASSO PROFILO 1T

1 T LOW PROFILE CRANE

GRUE PROFIL BAS 1 T



1T



80 mm



2500 mm



86 Kg

IEQ3533-H

ACCESSORIO PER RIDUTTORE ROTANTE

- Capacità: 500 kg
- Peso: 12.7kg

ROTARY GEARBOX ACCESSORY

- Capacity: 500 Kg
- Weight: 12.7kg

ACCESSOIRE BOÎTE DE VITESSES ROTATIVE

- Capacité : 500 Kg
- Poids : 12.7kg



500 KG



Ø30



12.7 KG



IEQ3110

 SOLLEVATORE DA FOSSA 500 KG

 500 Kg LOW PROFILE CRANE

 VERIN DE FOSSE 500 KG

500Kg



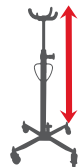
32 KG



500 KG



1189 mm



2000 mm

IEQ3510

 SOLLEVATORE PER TRASMISSIONE

- Pompe doppie
- Azioni a due velocità
- Valvola di sovraccarico di sicurezza
- Copertura protettiva antipolvere
- Pedale con gommino

 CRIC DE TRANSMISSION 1T

- Pompes doubles
- Actions à deux vitesses
- Soupape de sécurité
- Housse anti-poussière
- Pédale avec patin en caoutchouc

1T

 TRANSMISSION JACK 1T

- Double pumps
- Two speeds actions
- Safety overload valve
- Dust-proof cover
- Foot pedal with rubber pad



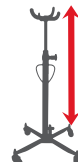
39.8 KG



1000 KG



1165 mm



2005 mm



IEQ3533

 MARTINETTO PER USO IN FOSSA

 TRANSMISSION JACK 500 KG

 VERIN DE FOSSE 500 KG

500Kg



32 KG



500 KG



1189 mm



2000 mm



IEQ3120

PRESSA IDRO-PNEUMATICA 30T

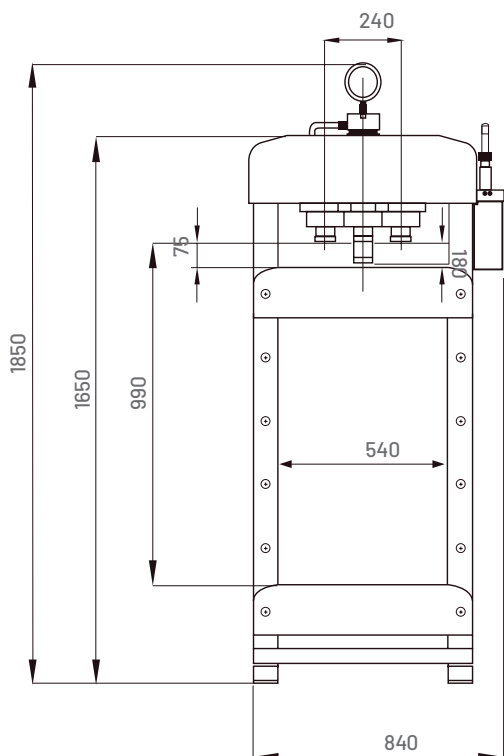
- Capacità: 30 tonnellate
- Altezza massima di lavoro: 1.126 mm
- Spostamento laterale del cilindro: 150 mm
- Leva di avvicinamento manuale

30T HYDRO-PNEUMATIC PRESS

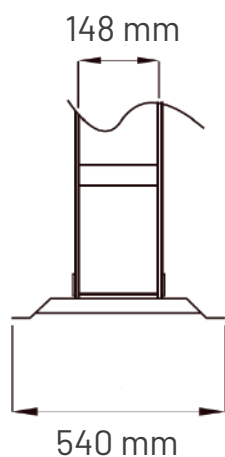
- Capacity: 30 tonnes
- Maximum working height: 1,126 mm
- Sideways movement of cylinder: 150 mm
- Manual approach lever

PRESSE HYDRO-PNEUMATIQUE 30 T

- Capacité: 30 tonnes
- Hauteur de travail max: 1 126 mm
- Déplacement latéral du vérin: 150 mm
- Levier d'approche manuel



30T



Schermo di protezione
Protection screen
Écran de protection



Kit punzoni
Punch kit
Kit poinçons



Interruttore a pedale pneumatico
Pneumatic foot pedal switch
Pédale de commande pneumatique



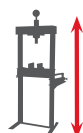
50 T



75 mm



990 mm



1850 mm



840 mm



540 mm



170 KG



IEQ3121

PRESSA IDRAULICA 50 T

• Capacità: 50T


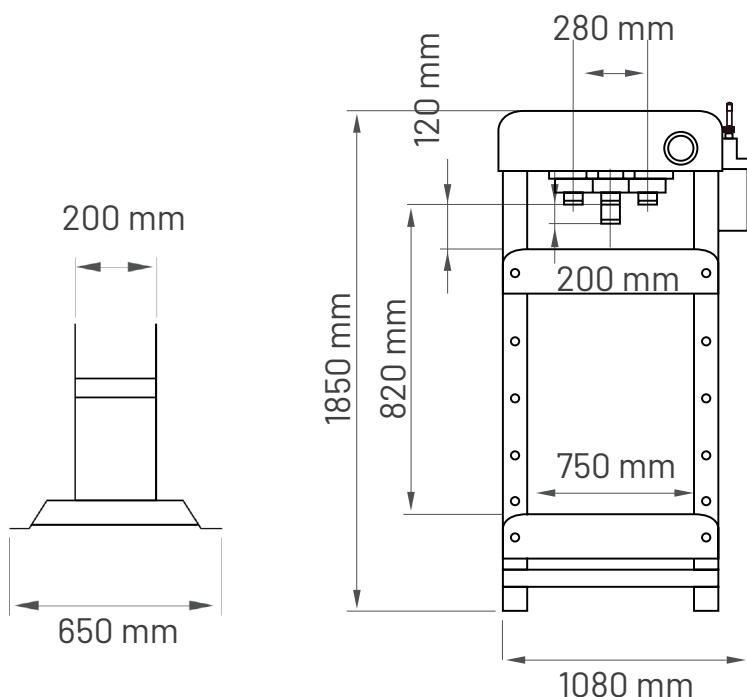
HYDRAULIC PRESS 50 T

• Capacity: 50T

PRESSE HYDRAULIQUE 50 T

• Capacité : 50T

50T



Pedale pneumatico
Pneumatic foot pump
Pédale pneumatique



Cilindro scorrevole con maniglia e pomolo rotante
Sliding cylinder with handle and rotatable knob
Cylindre coulissant avec poignée et bouton rotatif



Schermo di protezione
Protection screen
Écran de protection



Kit punzoni
Punch kit
Kit poinçons



50 T



200 mm



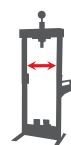
820 mm



1850 mm



1080 mm



750 mm



244 KG

IEQ3122

ITALY **PRESSA IDRO-PNEUMATICA 100 T**

• Capacità: 100T

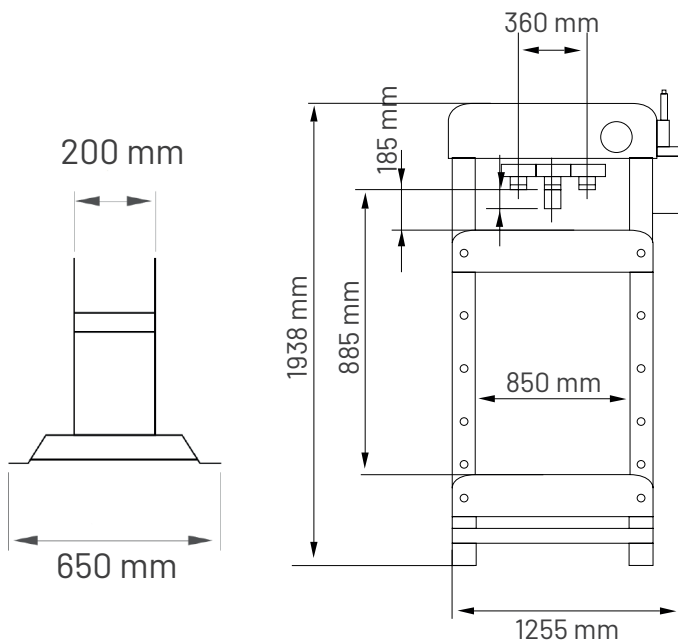
UK **HYDRO-PNEUMATIC PRESS 100 T**

• Capacity: 100T

FRANCE **PRESSE HYDRO PNEUMATIQUE 100T**

• Capacité : 100T

100T



Interruttore a pedale pneumatico
Pneumatic foot pedal switch
Pédale de commande pneumatique



Schermo di protezione
Protection screen
Écran de protection



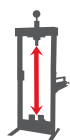
Kit punzoni
Punch kit
Kit poinçons



100 T



280 mm



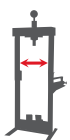
885 mm



1938 mm



1255 mm



850 mm



650 KG

DA2113

KIT RIPARAZIONE CORROZZERIA 4 T

- Capacità: 4 T
- Spostamento: 125 mm
- Altezza minima: 267 mm
- Dimensioni: 600 x 340 x 180 mm

HYDRAULIC BODY REPAIR KIT 4T

- Capacity: 4 t
- Stroke distance: 125 mm
- Minimum height: 267 mm
- Size: 600x340x180 mm

KIT CARROSSIER 4T

- Capacité: 4 t
- Déplacement: 125 mm
- Hauteur minimale: 267 mm
- Taille: 600x340x180 mm



DA2114

KIT RIPARAZIONE CORROZZERIA 10T

- Capacità: 10T
- Spostamento: 130 mm
- Altezza minima: 322 mm
- Dimensioni: 740x420x170 mm

HYDRAULIC BODY REPAIR KIT 10T

- Capacity: 10 t
- Stroke distance: 130 mm
- Minimum height: 322 mm
- Size: 740x420x170 mm

KIT CARROSSIER 10T

- Capacité: 10 t
- Déplacement: 130 mm
- Hauteur minimale: 322 mm
- Taille: 740x420x170 mm



IEQ3534



TAVOLO DI SOLLEVAMENTO 300 KG

- Capacità: 300 kg
- Peso: 64 kg

LIFTING TABLE 300 KG

- Capacity: 300 kg
- Weight: 64 kg

TABLE ÉLEVATRICE 300 KG

- Capacité: 300 kg
- Poids: 64 kg



300 KG



775 mm



240 mm



500x810 mm



64 KG

IEQ3535

TAVOLO DI SOLLEVAMENTO 500 KG

- Capacità: 500 kg
- Peso: 79 kg

LIFTING TABLE 500 KG

- Capacity: 500 kg
- Weight: 79 kg

TABLE ÉLEVATRICE 500 KG

- Capacité: 500 kg
- Poids: 79 kg



500 KG



800 mm




280 mm



500x815 mm



79 KG



ALTRE **APPARECCHIATURE**

**ALTRE APPARECCHIATURE
AUTRES ÉQUIPEMENTS**

IEQ6500

REGOLAFARI

Utilizzo :

- Per controllare e regolare tutti i fari di veicoli VL, VUL e PL con guida a sinistra o a destra.
- Indispensabile per i pre-controlli tecnici e per le officine di carrozzeria.

Caratteristiche e vantaggi:

- Due laser (un puntatore e uno di allineamento) per un posizionamento rapido, facile e preciso.
- Per controllare e regolare i fari anabbaglianti, abbaglianti e fendinebbia.
- Luxmetro digitale per una lettura semplice.
- Regolazione dell'inclinazione dallo 0,5% al 4% per lavorare su tutti i veicoli.
- Regolazione del livello con bolla di visualizzazione.
- 3 ruote per un facile posizionamento e spostamento.
- Fornito con manuale completo di montaggio e utilizzo con riferimenti dei pezzi di ricambio.



HEAD LIGHT ADJUSTER

Use:

- For checking and adjusting all headlights on light vehicles, light commercial vehicles and heavy goods vehicles with left-hand or right-hand drive.
- Essential for pre-MOT checks and body shops.

Features and benefits:

- Two lasers (one pointer and one alignment laser) for quick, easy and accurate set-up.
- For checking and adjusting dipped headlights, main beam headlights and fog lights.
- Digital lux meter for easy reading.
- Adjustable tilt from 0.5% to 4% to work on all vehicles.
- Level adjustment with spirit level.
- 3 wheels for easy positioning and movement.
- Supplied with comprehensive assembly and operating instructions with spare part references.

Min. 250	✓	✓
Max.. 1350		

RÉGLOPHARE

Utilisation :

- Pour contrôler et régler tous les phares des véhicules VL, VUL et PL en conduite à gauche ou à droite.
- Indispensable pour les pré-contrôles techniques et les ateliers de carrosserie.

Caractéristiques et avantages :

- Deux lasers (Un pointeur et un d'alignement) pour une mise en place rapide, facile et précise.
- Pour contrôler et régler les feux de croisement, de route et d'antibrouillard.
- Luxmètre digital pour une lecture facile.
- Réglage du rabattement de 0,5% à 4% pour travailler sur tous les véhicules.
- Réglage de niveau avec bulle de visualisation.
- 3 Roues pour un positionnement et un déplacement facile.
- Livré avec une notice complète de montage et d'utilisation avec les références des pièces détachés.

IEQ006YF - IEQ006A

IEQ006YF

GAZ R1234YF

IEQ006A

GAZ R134A

STAZIONE DI CLIMATIZZAZIONE

- Gestione database e servizio effettuato tramite scheda SD
- Allarme automatico per manutenzione
- Recupero, riciclo e ricarica del refrigerante eseguiti automaticamente
- Cintura riscaldante
- Precisione di carica: +/- 15 g
- Iniezione automatica dell'olio (funzione con timer)



AIR CONDITIONING STATION

- Database management and service performed via SD card
- Automatic maintenance alarm
- Automatically performs refrigerant recovery, recycling and refilling
- Heating belt
- Charging accuracy +/- 15 g
- Automatic oil injection (timer function)

STATION DE CLIMATISATION

- Gestion base de données et service effectuée par carte SD
- Alarme automatique de maintenance
- Effectue en automatique la récupération du réfrigérant, le recyclage et remplissage
- Ceinture chauffante
- Précision de charge +/- 15 gr
- Injection automatique de l'huile (fonction avec minuterie)



230V



Technical specifications

GAS	R1234YF - R134A
AUTOMATICO	SI
INIEZIONE OLIO	SI
CINTURA RISCALDANTE	SI
CONTROLLO LINEA PRESSIONE	Manuale
GESTIONE GAS NON CONDENSABILI	Manuale
BASE VEICOLO	SI
TANICA	Nuovo + Usato
RILEVATORE PERDITE	No
COMANDO	keyboard
POMPA DEL VUOTO	100 l/min
BOMBOLA	10kg
STAMPANTE	Opzionale
DIMENSIONI	80 x 70 x 136
PESO	75 Kg

OPZIONALE - OPTIONAL - OPTIONNEL

IEQ006P

Stampante opzionale
Optional printer
Imprimante en option

IEQ006PAP

Carta per stampante
Printer paper
Papier pour imprimante



IEQ006CONV

Kit di conversione da R134A a R1234YF
Conversion kit R134A to R1234YF
Kit de conversion R134A vers R1234YF



10 Kg



75 Kg

IEQ7100



RILEVATORE DI FUMO

Alimentazione: 12 V
Portata: 20 l/min
Pressione di lavoro: 20 psi
Potenza: 48 W
Peso: 3,9 kg
Capacità del serbatoio dell'olio: 20 ml
*Olio non incluso
Confezione singola: 41 x 41 x 32 cm
Confezioni per pallet: 50 unità
Dimensioni pallet: 1200 x 800 mm
Certificato CE

INCLUSO

1 - Rilevatore di perdite 2 - Custodia accessori:

1. Tubo di scarico fumo
2. Cavo di alimentazione specifico
3. Adattatore
4. Flaconi di olio fumogeno specifici:
x1 250 ml
x1 30 ml
5. Smontaggio ugello aria
6. Tappo conico
7. Connettore adattatore CRANCKCASE
8. Adattatore conico per tappo di copertura
9. Sostituto adattatore
10. Adattatore EVAP
11. 22 tappi speciali
12. Adattatore per tappo olio BMW



SMOKE LEAK DETECTOR

Power supply: 12 V
Flow rate: 20 l/min
Working pressure: 20 psi
Power: 48 W
Weight: 3,9 kg
Oil tank capacity: 20 ml
*Oil not included
Individual box: 41x41x32 cm
Boxes per pallet: 50 units
Pallet dimensions: 1200x800
CE certified

INCLUDED

1 - Leakage detector 2 - Accessory case:

1. Smoke outlet pipe
2. Specific power supply cable
3. Adaptor
4. Specific smoke oil bottles:
x1 250 ml
x1 30 ml
5. Air nozzle disassembly
6. Taper Plug
7. CRANCKCASE adapter connector
8. Cover plug cone adapter
9. Adapter substitute
10. EVAP adapter
11. 22 special plugs
12. Oil plug adapter for BMW



DETECTEUR DE FUITES FUMÉES

Alimentation : 12 V
Débit : 20 l/min
Pression de travail: 20 psi
Puissance : 48 W
Poids : 3,9 kg
Capacité de réservoir d'huile : 20 ml
*Huile pas inclus
Boîte individuelle : 41x41x32 cm
Boîtes par palette : 50 pcs
Dimensions de la palette : 1200x800
Certifié CE

INCLUS

1 - Détecteur de fuites

2 - Mallette d'accessoires :

1. Tuyau de sortie de fumée
2. Câble d'alimentation spécifique
3. Adaptateur
4. Boîte pour huile spéciale pour fumée :
x1 250 ml
x1 30 ml
5. Outil de démontage de buse d'air
6. Bouchon conique
7. Connecteur d'adaptateur pour carter moteur (CRANCKCASE)
8. Adaptateur de bouchon conique
9. Adaptateur de remplacement
10. Adaptateur EVAP
11. 22 bouchons spéciaux
12. Adaptateur de bouchon d'huile BMW







SUPPORTI **PER CARROZZIERI**

CARRIAGE SUPPORTS
SUPPORT DE CARROCÉRIE

IEQ6000

CAVALLETTO SUPPORTO UNIVERSALE

- Tubo in acciaio
- Capacità di carico: 270 kg
- Protezioni in gomma antiscivolo
- Ideale per porte, parafanghi, tetti o paraurti
- Altezza regolabile: da 530 mm a 1190 mm
- Dimensioni del cavalletto completamente piegato: 1040 x 1120 mm



UNIVERSAL SUPPORT TRESTLE

- Steel tube
- Load capacity: 270 kg
- Non-slip foam protection
- Ideal for doors, wings, roofs or bumpers
- Adjustable height: 530 cm to 1190 cm
- Dimensions of trestle when fully folded: 1040 x 1120 mm
- Dimensions of trestle when fully folded



CHEVALET SUPPORT UNIVERSEL

- Tube en acier
- Capacité de charge: 270 kg
- Protections en mousse antidérapante
- Idéal pour portes, ailes, toits ou pare-chocs
- Hauteur ajustable: 530 cm à 1190 cm
- Dimensions du chevalet complètement plié: 1040 X 1120 mm



SUPPORTO UNIVERSALE REGOLABILE

- Struttura stabile e regolabile
- Protezioni in gomma
- Costruzione in acciaio
- Capacità massima: 100 kg
- Altezza min/max: 84 cm - 132 cm
- Lunghezza min/max: 22,5 cm - 138 cm
- Larghezza: 86 cm
- 4 ruote piroettanti



ADJUSTABLE UNIVERSAL SUPPORT

- Stable and adjustable structure
- Rubber protectors
- Steel construction
- Maximum capacity: 100 kg
- Min/max height: 84 cm - 132 cm
- Min/max length: 22.5 cm - 138 cm
- Width: 86 cm
- 4 swivel castors



SUPPORT UNIVERSEL AJUSTABLE

- Structure stable et ajustable
- Protections en caoutchouc
- Construction en acier
- Capacité maximale : 100 kg
- Hauteur min/max : 84 cm - 132 cm
- Longueur min/max : 22.5 cm - 138 cm
- Largeur : 86 cm
- 4 roues giratoires



IEQ6001

IEQ6002

ITALY SUPPORTO PER PARAURTI – TUBO DI SOSTEGNO

- Ideale per i lavori sui paraurti, dalla preparazione alla verniciatura
- Larghezza del supporto regolabile con bracci estensibili per adattarsi ai diversi tipi di paraurti
- Ripiegabile per un facile stoccaggio
- Realizzato in acciaio

UK BUMPER SUPPORT

- Ideal for working on bumpers from preparation to spraying
- Adjustable support width with extendable arms to accommodate different types of bumpers
- Folds down for easy storage
- Made of steel

FRANCE SUPPORT POUR PARE CHOC

- Idéal pour les travaux sur les pare-chocs de la préparation à la pulvérisation
- Largeur de support réglable avec des bras extensibles pour s'adapter aux différents types de pare-chocs
- Se replie pour un rangement facile
- Fabriqué en acier



IEQ6004

ITALY TUBO DI SOSTEGNO

- Adatto per mantenere il portellone o il cofano motore in posizione all'angolo desiderato per carteggiare, verniciare e lucidare più facilmente
- Il rinforzo si posiziona nel gancio del portellone e si aggancia alla porta
- Lunghezza regolabile da 28 cm a 150 cm
- Realizzato in acciaio

UK HOLDING TUBE

- Suitable for holding the boot lid or bonnet in place at the desired angle for easier sanding, painting and polishing
- The reinforcement is placed in the boot latch and hooks onto the door
- Adjustable length from 28 cm to 150 cm
- Made of steel

FRANCE TUBE DE MAINTIEN

- Convient pour maintenir la porte du coffre ou un capot moteur en place à l'angle souhaité pour poncer, peindre, et polir plus facilement
- Le renfort se place dans le loquet du coffre et s'accroche à la porte
- Longueur ajustable de 28 cm à 150 cm
- Fabriqué en acier



IEQ6007

GABBIA DI SUPPORTO PER ELEMENTI DI CARROZZERIA

- Per organizzare e immagazzinare componenti di carrozzeria di qualsiasi tipo
- Realizzata in acciaio
- Dimensioni: 900 x 610 x 1980 mm

Composizione:

- 2 griglie laterali con rivestimento protettivo in gomma
- 2 ripiani con pannelli in legno 84 x 55 cm
- 1 ripiano in metallo
- 4 ruote



SUPPORT CAGE FOR BODYWORK COMPONENTS

- For storing all types of bodywork components.
- Made of steel.
- Dimensions: 900 x 610 x 1980 mm

Composition:

- 2 side mesh panels, protective foam coating
- 2 shelves with wooden panels 84x55 cm
- 1 metal shelf
- 4 castors



CAGE SUPPORT POUR ÉLÉMENTS DE CARROSSERIE

- Pour stocker tout type d'élément de carrosserie.
- Fabrication en acier.
- Dimensions: 900 x 610 x 1980 mm

Composition:

- 2 Treillis latéraux, revêtement de protection en mousse
- 2 Étagères avec panneaux en bois 84x55 cm
- 1 Étagère en métal
- 4 Roues





ISO TECH



LUBRIFICAZIONE

LUBRIFICAZIONE
LUBRIFICATION

IEQ2100



RECUPERATORE OLIO A GRAVITÀ 80 L

- Capacità del serbatoio: 80 L
- Capacità della ciotola: 16 L
- Pressione aria di alimentazione: 6-8 bar
- Connessione ingresso aria: 1/4"
- Pressione aria per scarico olio: 0,7 - 1 bar
- Intervallo temperatura olio: 40-60 °C
- Altezza massima: 1.680 mm
- Altezza minima: 1.025 mm

80 L GRAVITY OIL RECOVERY SYSTEM

- Tank capacity: 80 L
- Bowl capacity: 16 L
- Intake air pressure: 6-8 bar
- Air inlet connection: 1/4"
- Oil discharge air pressure: 0.7 - 1 bar
- Oil temperature range: 40-60 °C
- Maximum height: 1,680 mm
- Minimum height: 1,025 mm

RÉCUPÉRATEUR D'HUILE PAR GRAVITÉ 80 L

- Capacité du réservoir: 80 L
- Capacité du bol: 16 L
- Pression d'air d'admission: 6-8 bar
- Connexion d'entrée d'air: 1/4"
- Pression d'air de décharge d'huile: 0,7 - 1 bar
- Plage de température d'huile: 40-60 °C
- Hauteur maximale: 1.680 mm
- Hauteur minimale: 1.025 mm



IEQ2101



RECUPERATORE OLIO A ASPIRAZIONE E GRAVITÀ 80 L

- Capacità del serbatoio: 80 L
- Capacità della ciotola: 16 L
- Pressione aria per scarico olio: 0,7-1 bar
- Intervallo temperatura olio: 40-60 °C
- Altezza minima/massima: 1.100/1.680 mm
- Pressione di ingresso dell'aria: 8-10 bar
- Capacità della precamera: 9 L
- Attacco ingresso aria: 1/4"

OIL RECOVERY SYSTEM BY SUCTION AND GRAVITY 80 L

- Tank capacity: 80 L
- Bowl capacity: 16 L
- Oil discharge air pressure: 0.7-1 bar
- Oil temperature range: 40-60 °C
- Minimum/maximum height: 1,100/1,680 mm
- Min/max height: 1,100/1,680 mm
- Air inlet pressure: 8-10 bar
- Pre-chamber capacity: 9 L
- Air inlet connection: 1/4"

RÉCUPÉRATEUR D'HUILE PAR ASPIRATION ET GRAVITÉ 80 L

- Capacité du réservoir: 80 L
- Capacité du bol: 16 L
- Pression d'air de refoulement d'huile: 0,7-1 bar
- Plage de température d'huile: 40-60 °C
- Hauteur mini / maxi : 1 100 / 1 680 mm
- Pression d'entrée d'air : 8 - 10 bars
- Capacité de la préchambre : 9L
- Connexion entrée air : 1/4"

IEQ2002

POMPA PNEUMATICA OLIO 3:1

- Rapporto di pressione 3:1
- Portata massima: 27 L/min
- Portata con flessibile 4 m: 18 L/min
- Pressione di esercizio: 3 - 8 bar
- Lunghezza dell'asta: 940 mm
- Diametro dell'asta: 34 mm
- Ingresso/Uscita aria: attacco rapido / 1/2" BSP
- Viscosità massima dell'olio: SAE250
- Temperatura dell'olio: +10 a +50 °C
- Peso: 12 kg

3:1 OIL PNEUMATIC PUMP

- Pressure ratio 3:1
- Max flow rate: 27 L/min
- Flow rate with 4 m hose: 18 L/min
- Operating pressure: 3-8 bar
- Rod length: 940 mm
- Pole diameter: 34 mm
- Air inlet/outlet: quick connector / 1/2" BSP
- Maximum oil viscosity: SAE250
- Oil temperature: +10 to +50°C
- Weight: 12 kg

POMPE PNEUMATIQUE HUILE 3:1

- Rapport de pression 3:1
- Débit max: 27 L / min
- Débit avec flexible 4 m: 18 L / min
- Pression de fonctionnement: 3 - 8 bar
- Longueur de la canne: 940 mm
- Diamètre de la canne: 34 mm
- Entrée / Sortie d'air: raccord rapide / 1/2" BSP
- Viscosité maximale de l'huile: SAE250
- Température de l'huile: +10 à +50°C
- Poids: 12 kg



È indispensabile installare un filtro regolatore a monte della pompa per alimentarla con aria secca e lubrificata. Ciò consente di garantire un funzionamento ottimale.



It is essential to install a regulator filter upstream of the pump to supply it with dry, lubricated air. This ensures optimal operation.



Il est indispensable d'installer un filtre régulateur en amont de la pompe pour l'alimenter en air sec et lubrifié. Cela permet d'assurer un fonctionnement optimal.

IEQ2005

PISTOLA DI DISTRIBUZIONE CON CONTATORE DIGITALE

- Contatore intermedio e totale
- Display LCD a 5 cifre
- Visualizzazione della quantità erogata al 1/100 di litro
- Indicatore livello batteria
- 4 unità di distribuzione disponibili: L, GAL, PT, QT
- Pressione di esercizio: 3 - 70 bar

- Portata operativa: 1 - 30 L/min
- Temperatura di esercizio: -10 a +50 °C
- Precisione: ±0,5%
- Attacco ingresso: 1/2" BSP
- Alimentazione a batteria 3V inclusa

DISPENSING GUN WITH DIGITAL METER

- Intermediate & total meter
- 5-digit LCD display
- Display of dispensed quantity to 1/100 of a litre
- Battery level indicator
- 4 possible dispensing units: L, GAL, PT, QT
- Operating pressure: 3 - 70 bar

- Operating flow rate: 1 - 30 L/min
- Operating temperature: -10 to +50°C
- Accuracy: +/- 0.5%
- 1/2" BSP inlet connection
- Powered by 3V battery (supplied)

PISTOLET DE DISTRIBUTION AVEC COMPTEUR DIGITAL

- Compteur intermédiaire & total
- Affichage LCD 5 chiffres
- Affichage de la quantité distribuée au 1/100 de litre
- Indicateur de niveau batterie
- 4 Unités de distribution possibles : L, GAL, PT, QT
- Pression de fonctionnement : 3 - 70 bar

- Débit de fonctionnement : 1 - 30 L / min
- Température de fonctionnement : -10 à +50°C
- Précision : +/- 0,5%
- Raccord entrée 1/2" BSP
- Alimentation par pile 3V fournie

 TUBO IDRAULICO

 HYDRAULIC HOSE

 TUYAU HYDRAULIQUE



IEQ2008



1/2 x 4M



IEQ2003

RECUPERATORE OLIO A GRAVITÀ

Pompa olio 3:1

- Portata max: 27 L/min
- Portata con flessibile 4 m: 18 L/min
- Pressione di esercizio: 3 - 8 bar
- Diametro della canna: 34 mm
- Ingresso/Uscita aria: attacco rapido / 1/2" BSP
- Peso: 12 kg

Pistola di distribuzione con contatore digitale

- Pressione di esercizio: 3 - 70 bar
- Portata operativa: 1 - 30 L/min
- Beccuccio antigoccia
- Alimentazione a batteria 3V inclusa
- **Flessibile idraulico 4 m**
- **Lunghezza della canna della pompa: 940 mm**
- **Carrello per fusti da 200 - 220 L**

MOBILE OIL DISTRIBUTION SET FOR 200-220KG DRUMS

3:1 oil pump

- Max flow rate: 27 L/min
- Flow rate with 4m hose 18 L/min
- Operating pressure: 3 - 8 bar
- Nozzle diameter: 34 mm
- Air inlet/outlet: quick connector/1/2" BSP
- Weight: 15 kg

Dispensing gun with digital meter

- Operating pressure: 3 - 70 bar
- Operating flow rate: 1 - 30 L/min
- Anti-drip nozzle
- Powered by 3V battery (supplied)
- **4 m hydraulic hose**
- **Pump rod length: 940 mm**
- **Trolley for 200 - 220 L drums**

ENSEMBLE DISTRIBUTION D'HUILE MOBILE POUR FÛT DE 200 - 220KG

Pompe à huile 3:1

- Débit max: 27 L / min
- Débit avec flexible 4m: 18 L / min
- Pression de fonctionnement: 3 - 8 bar
- Diamètre de la canne: 34 mm
- Entrée / Sortie d'air: raccord rapide / 1/2" BSP
- Poids: 15 kg

Pistolet de distribution avec compteur digital

- Pression de fonctionnement: 3 - 70 bar
- Débit de fonctionnement: 1 - 30 L / min
- Bec anti-goutte
- Alimentation par pile 3V fournie

Flexible hydraulique 4 m

- **Longueur de la canne de la pompe: 940 mm**
- **Chariot pour fût de 200 - 220 L**





SET PER DISTRIBUZIONE OLIO – MOBILE PER FUSTI DA 20 A 60 KG

Pompa per olio 3:1

- Portata massima: 27 L/min
- Portata con tubo flessibile da 4 m: 18 L/min
- Pressione di esercizio: 3 - 8 bar
- Diametro dell'asta: 34 mm
- Ingresso/uscita aria: raccordo rapido / 1/2" BSP
- Lunghezza dell'asta della pompa: 740 mm
- Peso: 15 kg

Pistola di erogazione con contatore digitale

- Pressione di esercizio: 3 - 70 bar
- Portata di esercizio: 1 - 30 L/min
- Alimentazione tramite batteria 3V in dotazione

MOBILE OIL DISTRIBUTION SET FOR 20 TO 60 KG DRUMS

3:1 oil pump

- Max. flow rate: 27 L/min
- Flow rate with 4 m hose: 18 L/min
- Operating pressure: 3-8 bar
- Handle diameter: 34 mm
- Air inlet/outlet: quick connector/1/2" BSP
- Pump rod length: 740 mm
- Weight: 15 kg

Dispensing gun with digital meter

- Operating pressure: 3 - 70 bar
- Operating flow rate: 1 - 30 L/min
- Powered by 3V battery (supplied)

ENSEMBLE DISTRIBUTION D'HUILE MOBILE POUR TONNELET DE 20 À 60 KG

Pompe à huile 3:1

- Débit max: 27 L / min
- Débit avec flexible 4m: 18 L / min
- Pression de fonctionnement: 3 - 8 bar
- Diamètre de la canne: 34 mm
- Entrée / Sortie d'air: raccord rapide / 1/2" BSP
- Longueur de la canne de la pompe : 740 mm
- Poids: 15 kg

Pistolet de distribution avec compteur digital

- Pression de fonctionnement: 3 - 70 bar
- Débit de fonctionnement: 1 - 30 L / min
- Alimentation par pile 3V fournie



ISO TECH



ILLUMINAZIONE

LIGHTING
ÉCLAIRAGE

IEQ4101

LAMPADA PORTATILE GRANDE

- 3 modalità di illuminazione: media / alta / torcia
- Luminosità: 200 / 600 / 200 lumen
- Autonomia: 12h / 3h / 9h
- Tempo di ricarica: 3h
- Batteria ricaricabile: 3,7V 4000 mAh inclusa
- Resistenza agli urti: 1 metro (IK07)
- Peso netto: 289 g
- Incluso: cavo TYPE-C, senza presa di corrente

LARGE PORTABLE LAMP

- 3 lighting modes: medium / high / torch
- Brightness: 200 / 600 / 200 lumens
- Battery life: 12 hours / 3 hours / 9 hours
- Charging time: 3 hours
- Rechargeable battery: 3.7V 4000 mAh included
- Impact resistance: 1 metre (IK07)
- Net weight: 289 g
- Included: TYPE-C cable, without power plug

BALADEUSE GRAND MODÈLE

- 3 modes d'éclairage: moyen / forte / torche
- Luminosité: 200 / 600 / 200 lumens
- Autonomie: 12h / 3h / 9h
- Temps de charge: 3h
- Batterie rechargeable: 3.7V 4000 mAh inclus
- Résistance aux chocs: 1 mètre (IK07)
- Poids net: 289g
- Inclus le câble TYPE-C, sans prise secteur



LAMPADA PORTATILE MEDIA

- 3 modalità di illuminazione: media / alta / torcia
- Luminosità: 120 / 400 / 200 lumen
- Autonomia: 9h / 3h / 5h
- Tempo di ricarica: 2h30
- Batteria ricaricabile: 3,7V 2200 mAh inclusa
- Resistenza agli urti: 1 metro (IK07)
- Peso netto: 217,5 g
- Incluso: cavo TYPE-C, senza presa di corrente

MEDIUM MODEL HANDLAMP

- 3 lighting modes: medium / strong / torch
- Brightness: 120 / 400 / 200 lumens
- Battery life: 9 hours / 3 hours / 5 hours
- Charging time: 2.5 hours
- Rechargeable battery: 3.7V 2200 mAh included
- Impact resistance: 1 metre (IK07)
- Net weight: 217.5g
- Includes TYPE-C cable, without mains plug

BALADEUSE MOYEN MODÈLE

- 3 modes d'éclairage : moyen / forte / torche
- Luminosité : 120 / 400 / 200 lumens
- Autonomie : 9h / 3h / 5h
- Temps de charge: 2h30
- Batterie rechargeable : 3.7V 2200 mAh inclus
- Résistance aux chocs : 1 mètre (IK07)
- Poids net : 217,5g
- Inclus le câble TYPE-C, sans prise secteur

IEQ4102



IEQ4003

LAMPADA PORTATILE LED

- 3 modalità di illuminazione: medio / forte / torcia
- Intensità massima: 110 lumen
- Illuminazione principale / secondaria: LED COB 2W / SMD 1W
- Autonomia: 4h30 / 2h30 / 8h
- Tempo di ricarica: 2h
- Batteria Li-Ion 3,7V - 1000 mAh
- Resistenza agli urti: 1,5 m (IK07)
- Resistente agli schizzi d'acqua (IPX4)
- Peso netto: 108 g
- Incluso cavo TYPE-C, senza adattatore di rete

LED HANDLAMP

- 3 lighting modes: medium / strong / torch
- Maximum intensity: 110 lumens
- Main / secondary lighting: 2W COB LED / 1W SMD LED
- Battery life: 4.5 hours / 2.5 hours / 8 hours
- Charging time: 2 hours
- 3.7V - 1000 mAh Li-Ion battery
- Impact resistance: 1.5m (IK07)
- Splash-proof (IPX-4)
- Net weight: 108g
- Includes TYPE-C cable, without mains plug

BALADEUSE LED

- 3 modes d'éclairage: moyen / forte / torche
- Intensité maximale: 110 lumens
- Éclairage principal / secondaire: LED COB 2W / SMD 1W
- Autonomie: 4h30 / 2h30 / 8h
- Temps de charge: 2h
- Batterie Li-Ion 3,7V - 1000 mAh
- Résistance aux chocs : 1,5m (IK07)
- Résistant aux projections d'eau (IPX-4)
- Poids net: 108g
- Inclus le câble TYPE-C, sans prise secteur



IEQ4009

LAMPADA PORTATILE LED

- Luminosità: 300 lumen
- Luminosità torcia: 35 lumen
- Autonomia: 300 lm 2 h / 35 lm 10 h
- Tempo di ricarica: 2 h 30 min
- Batteria: Li-Ion 3,7V 1200 mAh
- Resistente agli urti: 2 m (IK09)
- Dimensioni: 170 x 170 x 47,5 mm
- Peso della lampada: 160 g
- Peso netto del kit: 550 g
- Ricarica: a induzione

KIT 2 BALADEUSES LED AVEC BASE À INDUCTION

- Luminosité : 300 Lumens
- Luminosité torche : 35 Lumens
- Autonomie : 300lm 2h / 35lm 10h
- Temps de charge : 2h30
- Batterie : Li-ion 3,7V 1200mAh
- Résistant aux impacts : 2m (IK09)
- Dimension : 170x170x47,5 mm
- Poids de la lampe de poche : 160g
- Poids Net : 550g
- Charge à Induction

SET OF 2 LED FLASHLIGHTS WITH INDUCTION BASE

- Brightness: 300 lumens
- Torch brightness: 35 lumens
- Battery life: 300lm 2 hours / 35lm 10 hours
- Charging time: 2 hours 30 minutes
- Battery: Li-ion 3.7V 1200mAh
- Impact resistance: 2m (IK09)
- Dimensions: 170x170x47.5 mm
- Torch weight: 160g
- Net weight: 550g
- Induction charging



IEQ4013

LAMPADA A PENNA

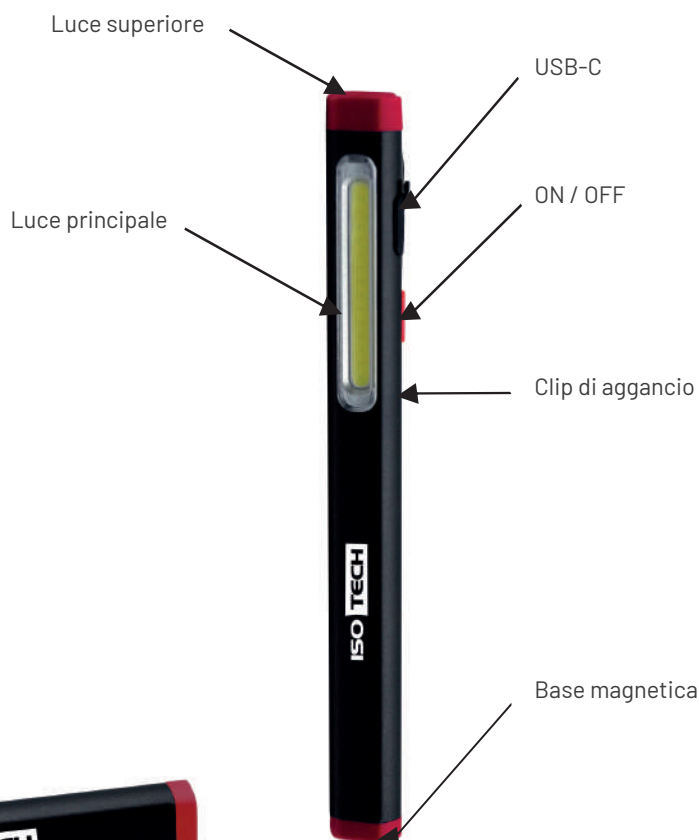
- Funzioni: LED superiore - COB - OFF
- Funzione di regolazione della luminosità: premere e tenere premuto
- Luminosità principale: 300 lumen
- Secondaria / torcia: 180 lumen
- Distanza del fascio luminoso: 50 m / 15 m
- Autonomia: 2 h 30 min / 4 h 30 min
- Tempo di ricarica: 2 h
- Batteria: 3,7 V - 650 mAh
- Resistente agli urti: 1,5 m (IK07)
- Dimensioni: 23 x 18 x 172 mm
- Peso netto: 57 g
- Incluso cavo TYPE-C, senza adattatore di rete

LAMPE STYLO

- Fonction: LED SUPÉRIEURE - COB - OFF
- Fonction de graduation (appuyer et maintenir)
- Luminosité principale: 300 Lumens
- Secondaire / Torche: 180 Lumens
- Distance du faisceau: 50 mètres / 15 mètres
- Autonomie: 2h30 / 4h30
- Temps de recharge: 2 heures
- Batterie: 3.7V 650mAh
- Résistance aux chocs : 1,5m (IK07)
- Dimensions: 23x18x172 mm
- Poids net: 57 g
- Inclus le câble TYPE-C, sans prise secteur

PEN LAMP

- Function: TOP LED - COB - OFF
 - Graduation function (Brightness adjustment)
 - Main brightness: 300 lumens
 - Secondary/torch: 180 lumens
 - Beam distance: 50 metres/15 metres
 - Battery life: 2.5 hours/4.5 hours
 - Recharge time: 2 hours
 - Battery: 3.7V 650mAh
 - Impact resistance: 1.5m (IK07)
 - Dimensions: 23x18x172 mm
 - Net weight: 57 g
- Includes TYPE-C cable, without mains plug



IEQ4104

LAMPADA FRONTALE CON SENSORE DI MOVIMENTO

- Modalità: ALTA - BASSA - COB ON // TUTTO COMBINATO
- Illuminazione: 120 / 200 / 400 / 500 lumen
- Distanza del fascio luminoso: 55 m (LED Torcia P8) / 10 m (LED COB)
- Autonomia: 2 h (LED P8 alta) / 10 h (LED P8 bassa) / 4 h (LED COB) / 1 h 30 min (combinato P8/COB)
- Tempo di ricarica: 3 h
- Batteria: 3,7 V - 1000 mAh / 3 x AAA
- Dimensioni: 68 x 39 x 40 mm
- Peso netto: 89 g
- Incluso cavo TYPE-C, senza adattatore di rete



HEADLAMP WITH MOTION SENSOR

- Mode: HIGH-LOW-COB ON // ALL COMBINED
- Lighting: 120 / 200 / 400 / 500 lumens
- Beam distance: 55 m (P8 torch LED) / 10 m (COB LED)
- Battery life: 2 hours (P8 LED high) / 10 hours (P8 LED low) / 4 hours (COB LED) / 1 hour 30 minutes (P8/COB combined)
- Charging time: 3 hours
- Battery: 3.7 V 1,000 mAh/3 x AAA
- Dimensions: 68 x 39 x 40 mm
- Net weight: 89 g
- Includes TYPE-C cable, without mains plug

LAMPE FRONTALE AVEC CAPTEUR DE MOUVEMENT

- Mode: ÉLEVÉ-BAS-COB ON // TOUT COMBINÉ
- Éclairage: 120 / 200 / 400 / 500 lumens
- Distance du faisceau: 55 m (LED Torche P8) / 10 m (LED COB)
- Autonomie: 2 h (P8 LED haut) / 10 h (P8 LED bas) / 4 heures (LED COB) / 1h30 (combiné P8/COB)
- Temps de charge: 3 heures
- Batterie: 3,7 V 1 000 mAh/3 x AAA
- Dimensions: 68 x 39 x 40 mm
- Poids net: 89 g
- Inclus le câble TYPE-C, sans prise secteur

IEQ4010

MINI PROIETTORE LED

- Intensità massima: 350 lumen
- Illuminazione: COB + SMD LED (3W)
- Distanza del fascio: 170 m / 120 m
- Autonomia: 5 - 9 ore
- Tempo di ricarica: 3 h 30 min
- Batteria: 3,7 V - 2000 mAh
- Dimensioni: 72 x 76 x 49,5 mm
- Peso netto: 170 g
- Incluso cavo TYPE-C, senza adattatore di rete

MINI LED PROJECTOR

- Maximum intensity: 350 lumens
- Lighting: COB+SMD LED (3W)
- Beam distance: 170 m / 120 m
- Battery life: 5 to 9 hours
- Charging time: 3 hours 30 minutes
- Battery: 3.7V - 2,000 mAh
- Dimensions: 72x76x49.5 mm
- Net weight: 170g
- Includes TYPE-C cable, without mains plug

MINI PROJECTEUR LED

- Intensité Max: 350 Lumens
- Éclairage : COB+SMD LED (3W)
- Distance faisceau: 170 m / 120 m
- Autonomie: 5h à 9h
- Temps de charge: 3h30
- Batterie: 3.7V - 2.000 mAh
- Dimensions: 72x76x49,5 mm
- Poids Net: 170g
- Inclus le câble TYPE-C, sans prise secteur



IEQ4006

FARO LED

- Illuminazione: 10W COB
- Intensità massima: 1100 Lumen
- Premere il pulsante "+" o "-" per regolare l'intensità della luce
- Regolazioni disponibili: 100%-80%-60%-40%-20%
- Intensità massima: 1100 Lumen
- Distanza fascio luminoso: 42 m
- Autonomia: 3 h (modalità 100%)
- Tempo di ricarica: 6 h
- Batteria: 2x18650 Li-ion 3,7V 4400 mAh
- Alimentazione: 5V 2A
- Dimensioni: 170 x 170 x 47,5 mm
- Peso netto: 702 g
- Incluso cavo, senza presa di corrente

PROJECTEUR LED

- Lighting: 10W COB
- Max intensity: 1,100 lumens
- Press the '+' or '-' button to adjust the light intensity.
- Adjustment: 100%-80%-60%-40%-20%
- Max intensity: 1100 lumens
- Beam distance: 42 m
- Battery life: 3 hours (100% mode)
- Charging time: 6 hours
- Battery: 2x18650 Li-ion battery 3.7V 4400mAh
- Power supply: 5V 2A
- Dimensions: 170x170x47.5 mm
- Net weight: 702 g
- Includes cable, without mains plug

PROJECTEUR LED

- Éclairage : 10W COB
- Intensité Max : 1100 Lumens
- Appuyez sur le bouton "+" ou "-" pour régler l'intensité de la lumière.
- Réglage : 100%-80%-60%-40%-20%
- Intensité Max : 1100 Lumens
- Distance faisceau : 42 m
- Autonomie : 3 h (Mode 100%)
- Temps de charge : 6 h
- Batterie : 2x18650 Batterie Li-ion 3,7V 4400mAh
- Alimentation : 5V 2A
- Dimensions : 170x170x47,5 mm
- Poids Net : 702 g
- Inclus le câble, sans prise secteur



IEQ4011

BARRA LUMINOSA MAGNETICA

- Intensità massima: 1000 lumen
- Modalità di illuminazione: COB bianco - COB rosso - LED superiore
- Autonomia: 3 h 30 min / 15 h / 7 h (a seconda della modalità)
- Tempo di ricarica: 4 h
- Alimentazione: 5V 2A
- Batteria: 3,7 V - 4400 mAh Li-Ion
- Dimensioni: 41 x 41 x 486 mm
- Peso netto: 415 g
- Incluso cavo TYPE-C, senza adattatore di rete

MAGNETIC LIGHT BAR

- Maximum intensity: 1000 lumens
- Modes: White COB - Red COB - Upper LED
- Battery life: 3.5 hours - 15 hours - 7 hours
- Charging time: 4 hours
- Power supply: 5V 2A
- Battery: 3.7V 4400mAh Li-ion battery
- Dimensions: 41x41x486 mm
- Net weight: 415 g
- Includes TYPE-C cable, without mains plug

BARRE LUMINEUSE MAGNETIQUE

- Intensité Max: 1000 Lumens
- Mode: COB Blanc - COB Rouge - Led supérieure
- Autonomie: 3h30 - 15 h - 7 h
- Temps de charge: 4 h
- Alimentation: 5V 2A
- Batterie: 3.7V 4400mAh Batterie Li-ion
- Dimensions: 41x41x486 mm
- Poids Net: 415 g
- Inclus le câble TYPE-C, sans prise secteur



LAMPADA LED PORTATILE SENZA FILI


- Luminosità: 500 / 1000 lumen
- Autonomia: 3 / 6 ore
- Tempo di ricarica: 4 h 30 min
- Capacità batteria: 3,7 V 4400 mAh
- Gancio estensibile: da 153 mm a 1820 mm
- Resistente agli schizzi d'acqua (IP65)
- Resistente agli urti: 1 m (IK07)
- Dimensioni: 1156 x 185 x 706 mm
- Peso netto: 800 g
- Incluso cavo TYPE-C, senza adattatore di rete

WIRELESS LED HOOD LAMP

- Lumens: 500/1000
- Battery life: 3/6 hours
- Charging time: 4.5 hours
- Battery capacity: 3.7 V 4400 mAh
- Extendable hook: 153 mm to 1820 mm
- Splash-proof (IP65)
- Impact-resistant: 1 m (IK07)
- Dimensions: 1156 x 185 x 706 mm
- Net weight: 800 g
- Includes TYPE-C cable, without mains plug

LAMPE CAPOT LED SANS FIL

- Lumens : 500/1000
- Autonomie : 3/6 heures
- Temps de charge : 4h30
- Capacité de la batterie : 3.7 V 4400 mAh
- Crochet extensible : 153 mm à 1820 mm
- Résistant aux projections d'eau (IP65)
- Résistant aux impacts : 1m (IK07)
- Dimensions : 1156x 185x 706 mm
- Poids net : 800 g
- Inclus le câble TYPE-C, sans prise secteur



IEQ4012

LAMPADA PORTATILE SU TREPIEDE TELESCÓPICO

- Illuminazione: luce fredda + SMD a luce calda
- Intensità: 700 / 1200 / 2000 lumen
- Autonomia: 4 h 30 min
- Batteria: 7,4 V – 2000 mAh
- Alimentazione: 8,4 V – 1,5 A
- Altezza massima: 1,70 m
- Dimensioni da chiusa: 120 × 150 × 820 mm
- Peso netto: 1,85 kg
- Incluso cavo con presa di rete

TELESCOPIC TRIPOD LAMP

- Lighting: Cool light + warm light SMD
- Intensity: 700 / 1200 / 2000 lumens
- Battery life: 4.5 hours
- Battery: 7.4V 2000 mAh
- Power supply: 8.4V-1.5A
- Maximum height: 1.70m
- Dimensions when folded: 120x150x820 mm
- Net weight: 1.85 kg
- Includes cable with mains plug

LAMPE TRÉPIED TÉLESCOPIQUE

- Éclairage: Lumière froide + SMD à lumière chaude
 - Intensité : 700 / 1200 / 2000 Lumens
 - Autonomie: 4h30
 - Batterie: 7.4V 2000 mAh
 - Alimentation: 8.4V-1.5A
 - Hauteur maximum : 1,70m
 - Dimensions plié : 120x150x820 mm
 - Poids Net:1.85 Kg
- Inclus le câble avec prise secteur**



IEQ4004SE



|| TORCIA PORTATILE A LED

- Illuminazione frontale principale / secondaria: LED COB, 250 / 600 lumen
- Illuminazione torcia: 250 lumen
- 2 modalità di illuminazione: Torcia e Frontale
- Batteria: Li-ion 3,7 V - 2600 mAh
- Fonte luminosa: 6W COB (frontale) / 3W SMD (torcia)
- Autonomia illuminazione (frontale): 5 h 30 min / 2 h 30 min
- Autonomia illuminazione (torcia): 10 h
- Ricaricabile tramite cavo USB-C (incluso)
- Requisiti di alimentazione: DC 5V - 1A max (connettore USB-C)
- Tempo di ricarica: 4 h
- Indicatore livello di carica
- Peso netto: 300 g

🇬🇧 SLIM INSPECTION LIGHT

- Main / secondary LEDs: COB 250/600 Lumens
- Torch: 250 Lumens
- 2 modes: front / top
- Li-ion battery 3.7V 2600mAh
- Light Source: 6W COB (front) / 3W SMD (torch)
- Lighting Duration (Floodlight): 5h 30min/2h 30min
- Lighting Duration (Flashlight): 10h
- Rechargeable USB cable (included)
- Requires: DC5V - 1A max (USB-C connector)
- Charging Time: 4h
- Charging Level Indicator
- N.W: 300g

|| TORCHE LED PORTATIVE

- LED principales/secondaires : COB 250/600 Lumens
- Torche : 250 lumens
- 2 modes : Lampe torche et frontale / dessus
- Batterie: Li-ion 3.7V 2600mAh
- Source de lumière : 6 W COB (avant) / 3 W SMD (torche)
- Durée d'éclairage (projecteur): 5h30/2h30
- Durée d'éclairage (lampe de poche): 10h
- Câble USB rechargeable (inclus)
- Nécessite : DC5V - 1A max (connecteur USB-C)
- Temps de charge : 4h
- Indicateur de niveau de charge
- NW : 300 g



10 h
Autonomía
Autonomy
Autonomie



600
Lúmenes
Lumens
Lumens



3,7V
2600 mAh



USB-C

IEQ4016

LAMPADA ORIENTABILE CON PINZA

Modalità luce:

- Eco: 100 lm / 24 h
- Bassa intensità: 300 lm / 8 h
- Media intensità: 700 lm / 5 h
- Alta intensità: 1600 lm / 3 h
- Tempo di ricarica: 5 h

Caratteristiche:

- Testa girevole a 360°
- Uso a mani libere: può essere fissata praticamente ovunque o rimanere in piedi autonomamente
- Potente magnete nella base

ADJUSTABLE CLAMP LIGHT

Light mode:

- Eco mode: 100 lm / 24 hours
- Low intensity mode: 300 lm / 8 hours
- Medium intensity mode: 700 lm / 5 hours
- High intensity mode: 1600 lm / 3 hours
- Charging time: 5 hours

Features:

- 360° rotating head lighting
- Hands-free: Can be attached to virtually anywhere or stands on its own.



SPOT ORIENTABLE AVEC PINCE

Mode d'éclairage :

- Mode Eco : 100 lm / 24 h
- Mode faible intensité : 300 lm / 8 h
- Mode moyenne intensité : 700 lm / 5 h
- Mode haute intensité : 1600 lm / 3 h
- Temps de charge : 5 h

Caractéristiques :

- Éclairage avec tête pivotante à 360°
- Mains libres : se fixe pratiquement partout ou tient debout tout seul.
- Aimant puissant dans la partie inférieure.



IEQ4014

TORCIA PORTATILE EXTRA SOTTILE

- Illuminazione: 250 / 120 lumen
- Distanza del fascio: 15 m (alta) / 10 m (bassa)
- Autonomia: 1 h 30 (alta) / 3 h (bassa)
- Impermeabilità: IPX4
- Tensione di carica: 5V - 1A
- Tempo di ricarica: 3 h 10
- Alimentazione: USB-C
- Batteria: Li-ion 3,7 V - 780 mAh
- Dimensioni: 195 x 26,3 x 10,6 mm
- Peso netto: 71 g

EXTRA SLIM FLASHLIGHT

- Lighting: 250/120 lumens
- Beam distance: 15 m (high) / 10 m (low)
- Battery life: 1 hour 30 minutes (high) / 3 hours (low)
- Water resistance: IPX4
- Charging voltage: 5V-1A
- Charging time: 3 hours 10 minutes
- Power supply: USB-C
- Battery: 3.7 V 801660 780 mAh
- Dimensions: 195 x 26.3 x 10.6 mm

BALADEUSE EXTRA FINE

- Éclairage : 250 / 120 lumens
- Distance du faisceau : 15 m (haut) / 10 m (faible)
- Autonomie : 1 h 30 (haut) / 3 h (faible)
- Étanchéité : IPX4
- Tension de charge : 5V-1A
- Temps de charge : 3 h 10
- Alimentation : USB-C
- Batterie : 3.7 V 801660 780 mAh
- Dimensions : 195 x 26.3 x 10.6 mm
- Poids net : 71 g



IEQ4015

TORCIA PORTATILE EXTRA SOTTILE

- Illuminazione: 360 / 180 lumen
- Distanza del fascio: 25 m (alta) / 15 m (bassa)
- Autonomia: 3 h 30 (alta) / 8 h (bassa)
- Impermeabilità: IPX4
- Tensione di carica: 5V - 1A
- Tempo di ricarica: 3 h 50
- Alimentazione: USB-C
- Batteria: 3.7 V 802380 1800 mAh
- Dimensioni: 249 x 32.5 x 10.5 mm
- Peso netto: 120 g

EXTRA SLIM FLASHLIGHT

- Lighting: 360 / 180 lumens
- Beam distance: 25 m (high) / 15 m (low)
- Battery life: 3 hour 30 minutes (high) / 8 hours (low)
- Water resistance: IPX4
- Charging voltage: 5V-1A
- Charging time: 3 hours 50 minutes
- Power supply: USB-C
- Battery: 3.7 V 802380 1800 mAh
- Dimensions: 249 x 32.5 x 10.5 mm
- Net weight: 120 g

BALADEUSE EXTRA FINE

- Éclairage : 360 / 180 lumens
- Distance du faisceau : 25 m (haut) / 15 m (faible)
- Autonomie : 3 h 30 (haut) / 8 h (faible)
- Étanchéité : IPX4
- Tension de charge : 5V-1A
- Temps de charge : 3 h 50
- Alimentation : USB-C
- Batterie : 3.7 V 802380 1800 mAh
- Dimensions : 249 x 32.5 x 10.5 mm
- Poids net : 120 g





ATTREZZATURA DA OFFICINA


DA2610



RAFFRESCATORE D'ARIA - 12000 m³

- Display LCD + telecomando
- Facile pulizia e manutenzione
- Design portatile e facile da posizionare
- Deflettori direzionali orizzontali (manuali) e verticali (controllati da telecomando) con funzione di oscillazione automatica
- Portata d'aria: 12000 m³/h
- Tipo di ventilatore: assiale
- Potenza: 440 W
- Alimentazione: 220 V / 50 Hz
- Velocità: 3 livelli
- Consumo d'acqua: 8 - 10 l/h
- Capacità di raffreddamento: 80 - 100 m²
- Capacità del serbatoio: 50 l
- Efficienza di evaporazione: 85%
- Livello sonoro: < 68 dB
- Dimensioni del prodotto: 930 × 580 × 1430 mm
- Peso netto: 45 kg

DA2611



RAFFRESCATORE D'ARIA - 18000 m³

- Display LCD + telecomando
- Facile pulizia e manutenzione
- Design portatile e facile da posizionare
- Deflettori direzionali orizzontali (manuali) e verticali (controllati da telecomando) con funzione di oscillazione automatica
- Portata d'aria: 18000 m³/h
- Tipo di ventilatore: assiale
- Potenza: 550 W
- Alimentazione: 220 V / 50 Hz
- Velocità: 3 livelli
- Consumo d'acqua: 10 - 15 l/h
- Capacità di raffreddamento: 100 - 150 m²
- Capacità del serbatoio: 60 l
- Efficienza di evaporazione: 85%
- Livello sonoro: < 68 dB
- Dimensioni del prodotto: 1200 × 720 × 1450 mm
- Peso netto: 50 kg


NOTES

A large rectangular area with a light gray background and horizontal white lines, intended for taking notes.

NOTES

A large rectangular area with a light grey background and horizontal white lines, intended for writing notes. It occupies most of the page's vertical space.

NOTES



NOTES

A large rectangular area with a light grey background and horizontal white lines, intended for writing notes. It occupies most of the page's vertical space.



**"IL MARCHIO DI AUTODIS ITALIA DI
ATTREZZATURA E UTENSILI
PER OFFICINA"**