

IEQ1325EVM

PONT 2 COLONNES 5T A BRAS "M" WIFI

- Pont sans embase ni arceau pour un espace de travail sans obstacles
- Bras type "M" :
 - idéal pour lever les véhicules électriques.
 - Pour lever les véhicules de la petite citadine au camping car.
- Synchronisation des colonnes en WIFI
- Système à vérins + chaînes avec sécurités électromécaniques.



INCLUS

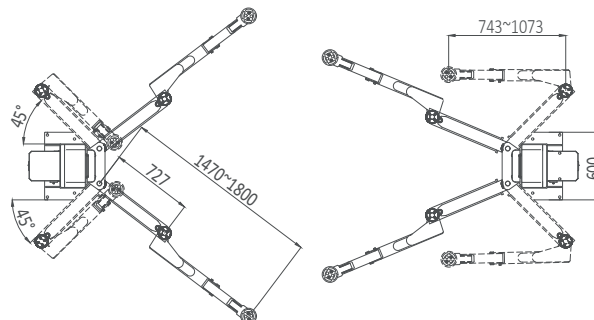
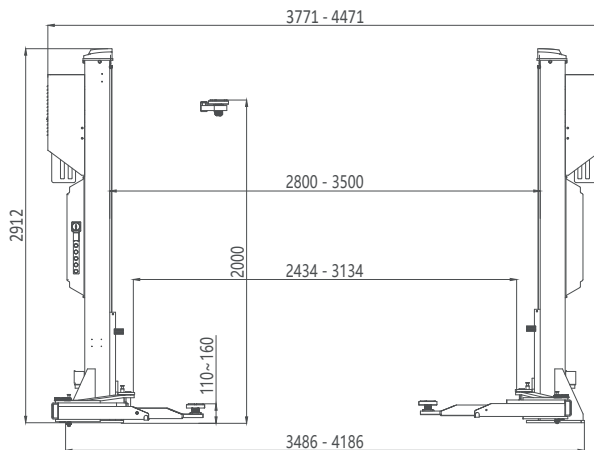
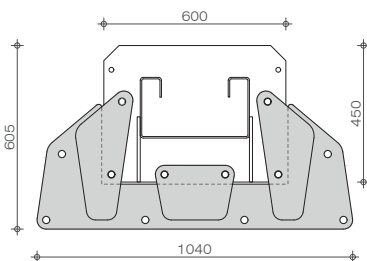
4 UDS x 100 mm



OPTION

IEQ1325PLA

Plaque de répartition pour pose sur un sol avec une épaisseur minimale de béton 160 mm



5000 kg



5000 kg



110 - 1900 mm



2912 mm



4028 mm



≤45 s



≤45 s



2x3.5 kW



400V/3ph/50Hz



1031 kg