

> IEQ1009 230V | IEQ1010 400V

**SOLLEVATORE A DOPPIA FORBICE  
ELETTROIDRAULICO**


- Sollevatore a forbice con possibilità di installazione a incasso e pavimento
- Rampe di bloccaggio orizzontali
- Sistema di bloccaggio meccanico con azionamento pneumatico
- Doppio Pistone di sollevamento
- Microinterruttore di fine corsa
- Tamponi per diversi tipi di veicoli

**SCISSOR LIFT  
ELECTRO-HYDRAULIC**

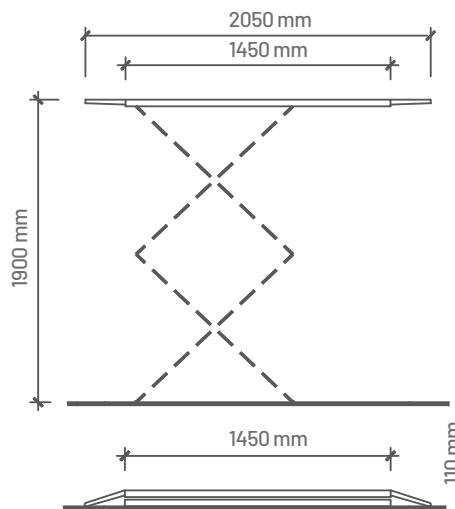
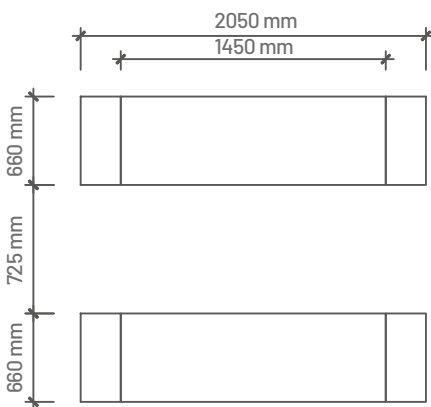
- Surface installation
- Horizontal locking ramps
- Mechanic lock system with pneumatic releasing system
- Top limit switch maximum height
- Boot system to lift heavier weights from the lowest position
- Extension pads for different types of vehicles

**PONT ÉLÉVATEUR À CISEAUX  
ÉLECTROHYDRAULIQUE**

- Installation en surface
- Rampes de verrouillage horizontales
- Système de verrouillage mécanique avec déclenchement pneumatique
- Interrupteur fin de course
- Système de démarrage pour lever une charge importante depuis la position la plus basse
- Cales pour différents types de véhicules



**3000 KG**



- 3000 KG
- 110 - 1850 mm
- 1450 - 2050 mm
- ≤ 55 s
- ≤ 55 s
- 8 bar
- 2.2 KW
- 400V/3ph/50Hz  
230V/1ph/50Hz
- 895 KG

INCLUSO - INCLUDED - INCLUS

ISO TECH

4 UDS x 16x12x4 cm



4 UDS x 18x12x9.5 cm

